



PREFEITURA MUNICIPAL

PENTECOSTE

RELATÓRIO RESUMIDO DA EXECUÇÃO ORÇAMENTÁRIA

RREO

2º BIMESTRE/2024

PUBLICADO CONFORME EDITAL Nº 2024.05.29-1

**Praça Bernardino Gomes Bezerra, 457, Centro, CEP: 62.640-000
Fone: (85) 3352.2617 - www.pentecoste.ce.gov.br
CNPJ: 01.682.651/0001-58 - CGF: 06.920.195-1**



PREFEITURA MUNICIPAL

PENTECOSTE

EDITAL DE PUBLICAÇÃO Nº 2024.05.29-1

O Prefeito do Município de PENTECOSTE – Estado do Ceará, Cidadão **JOÃO BOSCO PESSOA TABOSA**, em pleno exercício do cargo e no uso competente de suas atribuições, notadamente as conferidas pelo Art. 28, Inciso X, da Constituição do Estado do Ceará, **RESOLVE** publicar o **RELATÓRIO RESUMIDO DA EXECUÇÃO ORÇAMENTÁRIA – RREO**, atinente ao **2º BIMESTRE** do exercício financeiro de **2024**, das seguintes formas:

1. Mediante afixação nos locais de amplo acesso do público em geral no âmbito do Município de **PENTECOSTE/CE**; e
2. Em meio eletrônico de acesso ao público conforme disposto no Art. 48 da LRF, no endereço: www.pentecoste.ce.gov.br.

PUBLIQUE-SE, DIVULGUE-SE, CUMPRA-SE.

Paço do Poder Executivo Municipal de Pentecoste – Estado do Ceará
Em, 29 de maio de 2024.

JOAO BOSCO
PESSOA
TABOSA:2568034
0330

Assinado de forma
digital por JOAO
BOSCO PESSOA
TABOSA:25680340330

JOÃO BOSCO PESSOA TABOSA
Prefeito Municipal
CPF: 256.803.403-30

Prefeitura Municipal de Pentecoste
Relatório Resumido de Execução Orçamentária

Balanço Orçamentário

Orçamento Fiscal e da Seguridade Social

Período: Janeiro a Abril de 2024/Bimestre: Março e Abril

RREO - Anexo 1 (LRF, Art. 52, inciso I, alíneas "a" e "b" do inciso II e §1º)

Em reais

Receitas Orçamentárias	Previsão Inicial	Previsão Atualizada (a)	Receitas Realizadas				Saldo (a-c)
			No Bimestre (b)	% (b/a)	Até Bimestre (c)	% (c/a)	
Receitas (Exceto Intra-Orçamentárias) (I)	198.000.000,00	198.000.000,00	26.136.036,52	13,20	56.031.890,66	28,30	141.968.109,34
Receitas Correntes	172.558.700,00	172.558.700,00	24.120.730,36	13,98	54.016.584,50	31,30	118.542.115,50
Impostos, Taxas e Contribuições de Melhoria	8.151.000,00	8.151.000,00	801.427,26	9,83	1.725.321,82	21,17	6.425.678,18
Impostos	7.430.800,00	7.430.800,00	775.763,26	10,44	1.589.975,54	21,40	5.840.824,46
Taxas	715.200,00	715.200,00	25.664,00	3,59	135.346,28	18,92	579.853,72
Contribuição de Melhoria	5.000,00	5.000,00	0,00	0,00	0,00	0,00	5.000,00
Contribuições	1.200.000,00	1.200.000,00	23.156,48	1,93	41.300,53	3,44	1.158.699,47
Contribuição para o Custeio do Serviço de	1.200.000,00	1.200.000,00	23.156,48	1,93	41.300,53	3,44	1.158.699,47
Receita Patrimonial	4.431.700,00	4.431.700,00	314.970,95	7,11	624.286,03	14,09	3.807.413,97
Exploração do Patrimônio Imobiliário do Estado	4.426.500,00	4.426.500,00	21.724,78	0,49	45.442,15	1,03	4.381.057,85
Valores Mobiliários	2.200,00	2.200,00	292.346,65	13.288,48	577.944,36	26.270,20	-575.744,36
Demais Receitas Patrimoniais	3.000,00	3.000,00	899,52	29,98	899,52	29,98	2.100,48
Receita de Serviços	1.779.000,00	1.779.000,00	0,00	0,00	0,00	0,00	1.779.000,00
Serviços Administrativos e Comerciais Gerais	5.000,00	5.000,00	0,00	0,00	0,00	0,00	5.000,00
Outros Serviços	1.774.000,00	1.774.000,00	0,00	0,00	0,00	0,00	1.774.000,00
Transferências Correntes	155.765.000,00	155.765.000,00	22.896.683,56	14,70	51.468.942,12	33,04	104.296.057,88
Transferências da União e de suas Entidades	102.103.000,00	102.103.000,00	14.790.787,56	14,49	34.755.078,09	34,04	67.347.921,91
Transferências dos Estados e do Distrito	18.466.000,00	18.466.000,00	2.958.597,31	16,02	5.327.129,80	28,85	13.138.870,20
Transferências de Instituições Privadas	180.000,00	180.000,00	3.300,00	1,83	6.600,00	3,67	173.400,00
Transferências de Outras Instituições Públicas	35.000.000,00	35.000.000,00	5.143.998,69	14,70	11.380.134,23	32,51	23.619.865,77
Demais Transferências Correntes	16.000,00	16.000,00	0,00	0,00	0,00	0,00	16.000,00
Outras Receitas Correntes	1.232.000,00	1.232.000,00	84.492,11	6,86	156.734,00	12,72	1.075.266,00
Multas Administrativas, Contratuais e Judiciais	81.000,00	81.000,00	5.301,62	6,55	9.743,31	12,03	71.256,69
Indenizações, Restituições e Ressarcimentos	1.141.000,00	1.141.000,00	79.190,49	6,94	146.990,69	12,88	994.009,31
Demais Receitas Correntes	10.000,00	10.000,00	0,00	0,00	0,00	0,00	10.000,00
Receitas de Capital	25.441.300,00	25.441.300,00	2.015.306,16	7,92	2.015.306,16	7,92	23.425.993,84
Alienação de Bens	48.000,00	48.000,00	0,00	0,00	0,00	0,00	48.000,00
Alienação de Bens Móveis	48.000,00	48.000,00	0,00	0,00	0,00	0,00	48.000,00
Transferências de Capital	2.700.000,00	2.700.000,00	2.015.306,16	74,64	2.015.306,16	74,64	684.693,84
Transferências da União e de suas Entidades	2.060.000,00	2.060.000,00	2.015.306,16	97,83	2.015.306,16	97,83	44.693,84
Transferências dos Estados e do Distrito	640.000,00	640.000,00	0,00	0,00	0,00	0,00	640.000,00
Outras Receitas de Capital	22.693.300,00	22.693.300,00	0,00	0,00	0,00	0,00	22.693.300,00
Demais Receitas de Capital	22.693.300,00	22.693.300,00	0,00	0,00	0,00	0,00	22.693.300,00

Balço Orçamentário

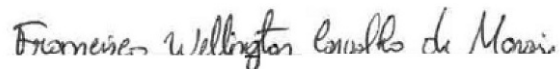
Orçamento Fiscal e da Seguridade Social

Período: Janeiro a Abril de 2024/Bimestre: Março e Abril

JOAO BOSCO
PESSOA
TABOSA:2568034
0330

Assinado de forma
digital por JOAO
BOSCO PESSOA
TABOSA:25680340330

JOAO BOSCO PESSOA TOBOSA
PREFEITO MUNICIPAL



FRANCISCO WELLINGTON CARVALHO DE MORAIS
RESP. PELO CONTROLE INTERNO

DIEGO
TORQUATO
ALMEIDA:00635
662302

Assinado de forma digital
por DIEGO TORQUATO
ALMEIDA:00635662302
Versão do Adobe Acrobat
Reader: 2024.002.20736

FINANCE GESTAO CONTABIL SOCIEDADE SIMPLES
Contador - CRC CRC/CE:915/O

FRANCISCO
CLAUDIO BEZERRA
GOMES:970861503
04

Assinado de forma
digital por FRANCISCO
CLAUDIO BEZERRA
GOMES:97086150304

FRANCISCO CLAUDIO BEZERRA GOMES
SECRETÁRIO DE ADM. E FINANÇAS

Prefeitura Municipal de Pentecoste
Relatório Resumido de Execução Orçamentária
Demonstrativo da Execução das Despesas por Função/Subfunção
Orçamento Fiscal e da Seguridade Social
Período: Janeiro a Abril de 2024/Bimestre: Março e Abril

RREO - Anexo 2 (LRF, Art. 52, inciso II, alínea "c")

Em reais

Função/Subfunção	Dotação Inicial	Dotação Atualizada (a)	Despesas Empenhadas			Saldo(c) = (a-b)	Despesas Liquidadas			Saldo(e) = (a-d)	Insc. Restos a Pagar Não Processados (f)
			No Bimestre	Até o Bimestre (b)	% (b / total b)		No Bimestre	Até o Bimestre (d)	% (d / total d)		
Despesas (Exceto Intra-Orçamentárias) (I)	198.000.000,00	198.000.000,00	22.646.150,18	61.751.987,47	100,00	136.248.012,53	24.100.871,90	48.560.099,42	100,00	149.439.900,58	
Legislativa	5.700.000,00	5.700.000,00	771.270,16	1.535.791,47	2,49	4.164.208,53	767.690,16	1.459.436,75	3,01	4.240.563,25	
Ação Legislativa	5.700.000,00	5.700.000,00	771.270,16	1.535.791,47	2,49	4.164.208,53	767.690,16	1.459.436,75	3,01	4.240.563,25	
Administração	13.582.300,00	11.360.402,00	1.498.836,80	4.938.599,61	8,00	6.421.802,39	1.577.403,99	2.776.153,95	5,72	8.584.248,05	
Defesa do Interesse Público no Processo	35.000,00	5.000,00	0,00	0,00	0,00	5.000,00	0,00	0,00	0,00	5.000,00	
Administração Geral	12.377.700,00	10.688.152,00	1.364.359,44	4.751.297,70	7,69	5.936.854,30	1.471.376,33	2.620.315,94	5,40	8.067.836,06	
Administração Financeira	480.200,00	288.450,00	85.316,86	138.141,41	0,22	150.308,59	56.867,16	106.677,51	0,22	181.772,49	
Controle Interno	287.400,00	61.800,00	0,00	0,00	0,00	61.800,00	0,00	0,00	0,00	61.800,00	
Ordenamento Territorial	72.000,00	8.000,00	0,00	0,00	0,00	8.000,00	0,00	0,00	0,00	8.000,00	
Formação de Recusos Humanos	82.000,00	63.000,00	0,00	0,00	0,00	63.000,00	0,00	0,00	0,00	63.000,00	
Comunicação Social	97.000,00	65.000,00	0,00	0,00	0,00	65.000,00	0,00	0,00	0,00	65.000,00	
Defesa Civil	151.000,00	181.000,00	49.160,50	49.160,50	0,08	131.839,50	49.160,50	49.160,50	0,10	131.839,50	
Assistência Social	7.171.900,00	7.857.520,00	1.011.537,00	2.279.610,99	3,69	5.577.909,01	1.063.607,27	1.663.369,80	3,43	6.194.150,20	
Administração Geral	1.183.200,00	2.230.800,00	501.118,40	1.520.879,55	2,46	709.920,45	544.822,23	1.025.663,77	2,11	1.205.136,23	
Defesa Civil	140.000,00	135.000,00	0,00	0,00	0,00	135.000,00	0,00	0,00	0,00	135.000,00	
Assistência ao Idoso	174.500,00	163.500,00	0,00	0,00	0,00	163.500,00	0,00	0,00	0,00	163.500,00	
Assistência à Criança e ao Adolescente	966.000,00	829.100,00	8.022,74	28.251,61	0,05	800.848,39	8.179,27	15.687,42	0,03	813.412,58	
Assistência Comunitária	4.243.000,00	4.094.920,00	502.395,86	717.479,83	1,16	3.377.440,17	509.839,03	620.996,85	1,28	3.473.923,15	
Direitos Individuais, Coletivos e Difusos	465.200,00	404.200,00	0,00	13.000,00	0,02	391.200,00	766,74	1.021,76	0,00	403.178,24	
Saúde	42.185.300,00	43.179.191,67	6.702.502,32	17.363.042,75	28,12	25.816.148,92	7.051.238,89	13.800.551,75	28,42	29.378.639,92	
Administração Geral	12.748.000,00	11.956.091,67	2.115.741,61	5.843.446,46	9,46	6.112.645,21	2.218.098,43	4.314.972,88	8,89	7.641.118,79	
Formação de Recusos Humanos	36.600,00	34.600,00	0,00	0,00	0,00	34.600,00	0,00	0,00	0,00	34.600,00	
Assistência Comunitária	247.000,00	225.000,00	0,00	0,00	0,00	225.000,00	0,00	0,00	0,00	225.000,00	
Atenção Básica	13.753.400,00	14.445.400,00	1.942.743,70	4.961.603,77	8,03	9.483.796,23	2.035.849,20	3.918.424,90	8,07	10.526.975,10	
Assistência Hospitalar e Ambulatorial	13.853.100,00	14.289.900,00	2.301.867,91	5.627.365,42	9,11	8.662.534,58	2.429.940,44	4.807.438,45	9,90	9.482.461,55	
Suporte Profilático e Terapêutico	536.000,00	522.500,00	50.334,66	100.669,32	0,16	421.830,68	50.334,66	100.669,32	0,21	421.830,68	
Vigilância Sanitária	54.000,00	54.000,00	0,00	0,00	0,00	54.000,00	0,00	0,00	0,00	54.000,00	
Vigilância Epidemiológica	957.200,00	1.651.700,00	291.814,44	829.957,78	1,34	821.742,22	317.016,16	659.046,20	1,36	992.653,80	
Trabalho	172.000,00	157.000,00	0,00	0,00	0,00	157.000,00	0,00	0,00	0,00	157.000,00	
Empregabilidade	128.000,00	114.000,00	0,00	0,00	0,00	114.000,00	0,00	0,00	0,00	114.000,00	
Fomento ao Trabalho	44.000,00	43.000,00	0,00	0,00	0,00	43.000,00	0,00	0,00	0,00	43.000,00	
Educação	91.069.250,00	95.664.110,33	8.455.424,91	22.504.421,85	36,44	73.159.688,48	9.481.891,08	19.029.923,46	39,19	76.634.186,87	
Ensino Fundamental	53.636.500,00	55.469.700,00	5.275.784,32	13.124.473,65	21,25	42.345.226,35	5.967.262,69	11.694.071,05	24,08	43.775.628,95	
Ensino Médio	43.000,00	25.000,00	0,00	0,00	0,00	25.000,00	0,00	0,00	0,00	25.000,00	
Ensino Profissional	42.000,00	25.000,00	0,00	0,00	0,00	25.000,00	0,00	0,00	0,00	25.000,00	
Ensino Superior	347.000,00	248.000,00	53.039,82	69.060,05	0,11	178.939,95	40.611,89	40.611,89	0,08	207.388,11	

Prefeitura Municipal de Pentecoste
Relatório Resumido de Execução Orçamentária
Demonstrativo da Execução das Despesas por Função/Subfunção
Orçamento Fiscal e da Seguridade Social
Período: Janeiro a Abril de 2024/Bimestre: Março e Abril

RREO - Anexo 2 (LRF, Art. 52, inciso II, alínea "c")

Em reais

Função/Subfunção	Dotação Inicial	Dotação Atualizada (a)	Despesas Empenhadas			Saldo(c) = (a-b)	Despesas Liquidadas			Saldo(e) = (a-d)	Insc. Restos a Pagar Não Processados (f)
			No Bimestre	Até o Bimestre (b)	% (b / total b)		No Bimestre	Até o Bimestre (d)	% (d / total d)		
Educação Infantil	6.040.000,00	7.974.000,00	609.519,46	2.919.103,72	4,73	5.054.896,28	1.055.295,84	2.564.190,50	5,28	5.409.809,50	
Educação de Jovens e Adultos	378.100,00	559.100,00	105.990,24	287.440,41	0,47	271.659,59	115.685,42	232.969,52	0,48	326.130,48	
Educação Especial	227.000,00	201.000,00	0,00	0,00	0,00	201.000,00	0,00	0,00	0,00	201.000,00	
Educação Básica	21.457.650,00	22.870.310,33	2.411.091,07	5.980.371,99	9,68	16.889.938,34	2.303.035,24	4.374.108,47	9,01	18.496.201,86	
Turismo	8.898.000,00	8.292.000,00	0,00	123.972,03	0,20	8.168.027,97	0,00	123.972,03	0,26	8.168.027,97	
Cultura	1.933.000,00	2.469.650,00	5.040,00	1.141.312,00	1,85	1.328.338,00	0,00	1.136.272,00	2,34	1.333.378,00	
Administração Geral	70.000,00	20.000,00	0,00	0,00	0,00	20.000,00	0,00	0,00	0,00	20.000,00	
Difusão Cultural	1.863.000,00	2.449.650,00	5.040,00	1.141.312,00	1,85	1.308.338,00	0,00	1.136.272,00	2,34	1.313.378,00	
Urbanismo	10.699.000,00	9.012.700,00	537.538,07	2.219.666,39	3,59	6.793.033,61	653.879,97	1.042.298,43	2,15	7.970.401,57	
Administração Geral	4.613.000,00	4.396.700,00	537.538,07	2.219.666,39	3,59	2.177.033,61	653.879,97	1.042.298,43	2,15	3.354.401,57	
Defesa Civil	88.000,00	43.000,00	0,00	0,00	0,00	43.000,00	0,00	0,00	0,00	43.000,00	
Infra-Estrutura Urbana	5.818.000,00	4.452.000,00	0,00	0,00	0,00	4.452.000,00	0,00	0,00	0,00	4.452.000,00	
Serviços Urbanos	180.000,00	121.000,00	0,00	0,00	0,00	121.000,00	0,00	0,00	0,00	121.000,00	
Habitação	1.724.000,00	1.012.000,00	0,00	0,00	0,00	1.012.000,00	0,00	0,00	0,00	1.012.000,00	
Assistência Comunitária	1.724.000,00	1.012.000,00	0,00	0,00	0,00	1.012.000,00	0,00	0,00	0,00	1.012.000,00	
Saneamento	4.113.000,00	3.503.000,00	0,00	695.826,52	1,13	2.807.173,48	0,00	695.826,52	1,43	2.807.173,48	
Assistência Comunitária	1.391.000,00	1.239.000,00	0,00	0,00	0,00	1.239.000,00	0,00	0,00	0,00	1.239.000,00	
Recursos Hídricos	2.722.000,00	2.264.000,00	0,00	695.826,52	1,13	1.568.173,48	0,00	695.826,52	1,43	1.568.173,48	
Gestão Ambiental	5.883.000,00	5.313.076,00	1.248.306,58	2.569.316,23	4,16	2.743.759,77	1.169.305,23	2.314.917,15	4,77	2.998.158,85	
Administração Geral	1.022.700,00	950.500,00	81.057,78	300.157,98	0,49	650.342,02	70.656,43	114.358,90	0,24	836.141,10	
Serviços Urbanos	3.824.000,00	3.546.000,00	1.100.294,80	2.135.250,25	3,46	1.410.749,75	1.031.694,80	2.066.650,25	4,26	1.479.349,75	
Preservação e Conservação Ambiental	482.000,00	482.000,00	66.954,00	133.908,00	0,22	348.092,00	66.954,00	133.908,00	0,28	348.092,00	
Controle Ambiental	554.300,00	334.576,00	0,00	0,00	0,00	334.576,00	0,00	0,00	0,00	334.576,00	
Ciência e Tecnologia	83.000,00	26.000,00	0,00	0,00	0,00	26.000,00	0,00	0,00	0,00	26.000,00	
Desenvolvimento Tecnológico e	83.000,00	26.000,00	0,00	0,00	0,00	26.000,00	0,00	0,00	0,00	26.000,00	
Agricultura	3.951.000,00	3.879.100,00	896.222,71	1.660.027,71	2,69	2.219.072,29	710.915,27	1.140.302,59	2,35	2.738.797,41	
Administração Geral	2.352.000,00	3.042.600,00	707.108,71	1.369.997,71	2,22	1.672.602,29	642.449,27	970.920,59	2,00	2.071.679,41	
Defesa Civil	115.000,00	15.000,00	0,00	0,00	0,00	15.000,00	0,00	0,00	0,00	15.000,00	
Abastecimento	167.000,00	61.000,00	0,00	0,00	0,00	61.000,00	0,00	0,00	0,00	61.000,00	
Extensão Rural	206.000,00	349.500,00	189.114,00	290.030,00	0,47	59.470,00	68.466,00	169.382,00	0,35	180.118,00	
Promoção Comercial	1.111.000,00	411.000,00	0,00	0,00	0,00	411.000,00	0,00	0,00	0,00	411.000,00	
Organização Agrária	68.000,00	25.000,00	0,00	0,00	0,00	25.000,00	0,00	0,00	0,00	25.000,00	
Extensão Rural	68.000,00	25.000,00	0,00	0,00	0,00	25.000,00	0,00	0,00	0,00	25.000,00	
Indústria	115.200,00	98.200,00	0,00	0,00	0,00	98.200,00	0,00	0,00	0,00	98.200,00	
Promoção Industrial	115.200,00	98.200,00	0,00	0,00	0,00	98.200,00	0,00	0,00	0,00	98.200,00	
Comércio e Serviços	400.000,00	249.000,00	0,00	0,00	0,00	249.000,00	0,00	0,00	0,00	249.000,00	

Prefeitura Municipal de Pentecoste
Relatório Resumido de Execução Orçamentária
Demonstrativo da Execução das Despesas por Função/Subfunção
Orçamento Fiscal e da Seguridade Social
Período: Janeiro a Abril de 2024/Bimestre: Março e Abril

RREO - Anexo 2 (LRF, Art. 52, inciso II, alínea "c")

Em reais

Função/Subfunção	Dotação Inicial	Dotação Atualizada (a)	Despesas Empenhadas			Saldo(c) = (a-b)	Despesas Liquidadas			Saldo(e) = (a-d)	Insc. Restos a Pagar Não Processados (f)
			No Bimestre	Até o Bimestre (b)	% (b / total b)		No Bimestre	Até o Bimestre (d)	% (d / total d)		
Administração Geral	111.000,00	45.000,00	0,00	0,00	0,00	45.000,00	0,00	0,00	0,00	45.000,00	
Abastecimento	36.000,00	14.000,00	0,00	0,00	0,00	14.000,00	0,00	0,00	0,00	14.000,00	
Turismo	253.000,00	190.000,00	0,00	0,00	0,00	190.000,00	0,00	0,00	0,00	190.000,00	
Energia	1.309.000,00	1.041.000,00	257.618,16	386.427,24	0,63	654.572,76	171.745,44	300.554,52	0,62	740.445,48	
Seviços Urbanos	1.309.000,00	1.041.000,00	257.618,16	386.427,24	0,63	654.572,76	171.745,44	300.554,52	0,62	740.445,48	
Transporte	3.186.700,00	2.956.700,00	1.260.873,47	2.581.011,06	4,18	375.688,94	1.260.873,47	2.581.011,06	5,32	375.688,94	
Normalização e Fiscalização	96.700,00	24.700,00	0,00	0,00	0,00	24.700,00	0,00	0,00	0,00	24.700,00	
Transporte Rodoviário	3.090.000,00	2.932.000,00	1.260.873,47	2.581.011,06	4,18	350.988,94	1.260.873,47	2.581.011,06	5,32	350.988,94	
Desporto e Lazer	2.106.000,00	2.087.000,00	980,00	176.933,65	0,29	1.910.066,35	980,00	176.933,65	0,36	1.910.066,35	
Desporto Comunitário	2.106.000,00	2.087.000,00	980,00	176.933,65	0,29	1.910.066,35	980,00	176.933,65	0,36	1.910.066,35	
Encargos Especiais	2.272.350,00	2.133.350,00	0,00	1.700.000,00	2,75	433.350,00	191.341,13	442.547,79	0,91	1.690.802,21	
Serviço da Dívida Interna	2.272.350,00	2.133.350,00	0,00	1.700.000,00	2,75	433.350,00	191.341,13	442.547,79	0,91	1.690.802,21	
Reserva de Contingência	276.000,00	276.000,00	0,00	0,00	0,00	276.000,00	0,00	0,00	0,00	276.000,00	
Reserva de Contingência	276.000,00	276.000,00	0,00	0,00	0,00	276.000,00	0,00	0,00	0,00	276.000,00	
Despesas (Intra-Orçamentárias) (II)	0,00	0,00	0,00	0,00	0,00	0,00	0,00	0,00	0,00	0,00	
Total (III) (I + II)	198.000.000,00	198.000.000,00	22.646.150,18	61.751.987,47	100,00	136.248.012,53	24.100.871,90	48.560.099,42	100,00	149.439.900,58	

Prefeitura Municipal de Pentecoste
Relatório Resumido de Execução Orçamentária
Demonstrativo da Execução das Despesas por Função/Subfunção
Orçamento Fiscal e da Seguridade Social
Período: Janeiro a Abril de 2024/Bimestre: Março e Abril

RREO - Anexo 2 (LRF, Art. 52, inciso II, alínea "c")

Em reais

JOAO BOSCO
PESSOA
TABOSA:2568034
0330

Assinado de forma
digital por JOAO
BOSCO PESSOA
TABOSA:25680340330

JOAO BOSCO PESSOA TOBOSA
PREFEITO MUNICIPAL

Francisco Wellington Carvalho de Moraes

FRANCISCO WELLINGTON CARVALHO DE MORAIS
RESP. PELO CONTROLE INTERNO

DIEGO
TORQUATO
ALMEIDA:00635
662302

Assinado de forma digital
por DIEGO TORQUATO
ALMEIDA:00635662302
Versão do Adobe Acrobat
Reader: 2024.002.20736

FINANCE GESTAO CONTABIL SOCIEDADE SIMPLES
Contador - CRC CRC/CE:915/O

FRANCISCO
CLAUDIO BEZERRA
GOMES:970861503
04

Assinado de forma
digital por FRANCISCO
CLAUDIO BEZERRA
GOMES:97086150304

FRANCISCO CLAUDIO BEZERRA GOMES
SECRETÁRIO DE ADM. E FINANÇAS

Prefeitura Municipal de Pentecoste
Relatório Resumido de Execução Orçamentária
Demonstrativo da Receita Corrente Líquida

Orçamento Fiscal e da Seguridade Social

Período: Janeiro a Abril de 2024/Bimestre: Março e Abril

RREO - Anexo 3 (LRF, Art. 53, inciso I)

Especificação	Evolução da Receita Realizada nos Últimos 12 Meses												Total (Últimos 12 Meses)	Previsão Atualizada do Exercício
	Maio/2023	Junho/2023	Julho/2023	Agosto/2023	Setembro/2023	Outubro/2023	Novembro/2023	Dezembro/2023	Janeiro/2024	Fevereiro/2024	Março/2024	Abril/2024		
Receitas Correntes (I)	9.919.542,49	10.087.794,63	10.410.695,61	22.229.153,52	10.960.663,60	11.893.547,61	13.693.953,63	19.241.633,12	17.632.352,24	14.917.662,79	12.662.619,65	13.540.150,90	167.189.769,79	187.173.700,00
Impostos, Taxas e Contribuições de Melhoria	453.901,47	600.810,10	441.357,91	1.009.955,44	399.532,40	476.597,64	536.253,92	1.079.501,43	444.567,28	479.327,28	437.359,55	364.067,71	6.723.232,13	8.151.000,00
IPTU	25.947,89	39.555,68	23.697,57	13.896,55	12.953,20	12.113,74	11.095,24	5.945,73	10.128,48	17.386,47	20.689,22	18.185,59	211.595,36	150.200,00
ISS	171.412,33	161.162,42	140.888,01	290.492,53	174.255,33	215.336,76	299.116,76	237.981,13	175.163,66	198.919,95	195.760,33	155.743,06	2.416.232,27	2.400.200,00
ITBI	1.000,00	0,00	6.600,00	9.292,00	2.700,00	3.300,00	6.700,00	0,00	0,00	15.619,60	12.400,00	300,00	57.911,60	80.200,00
IRRF	236.451,00	390.869,12	260.068,36	681.325,50	202.413,61	237.225,12	210.730,82	826.965,82	197.879,97	199.114,15	196.287,25	176.397,81	3.815.728,53	4.800.200,00
Outros Impostos, Taxas e Contribuições de Melhoria	19.090,25	9.222,88	10.103,97	14.948,86	7.210,26	8.622,02	8.611,10	8.608,75	61.395,17	48.287,11	12.222,75	13.441,25	221.764,37	720.200,00
Contribuições	0,00	19.809,39	0,00	0,00	0,00	0,00	0,00	918.375,77	15.915,28	2.228,77	23.156,48	0,00	979.485,69	1.200.000,00
Receita Patrimonial	144.013,36	106.829,88	97.863,90	132.694,95	165.443,18	168.152,20	153.236,29	140.288,45	157.817,54	151.497,54	151.987,24	162.983,71	1.732.808,24	4.431.700,00
Rendimentos de Aplicação Financeira	100.554,10	94.349,14	87.378,05	121.078,99	152.977,18	156.191,67	135.946,48	129.061,86	146.978,17	138.619,54	141.447,08	150.899,57	1.555.481,83	2.200,00
Outras Receitas Patrimoniais	43.459,26	12.480,74	10.485,85	11.615,96	12.466,00	11.960,53	17.289,81	11.226,59	10.839,37	12.878,00	10.540,16	12.084,14	177.326,41	4.429.500,00
Receita Agropecuária	0,00	0,00	0,00	0,00	0,00	0,00	0,00	0,00	0,00	0,00	0,00	0,00	0,00	0,00
Receita Industrial	0,00	0,00	0,00	0,00	0,00	0,00	0,00	0,00	0,00	0,00	0,00	0,00	0,00	0,00
Receita de Serviços	0,00	0,00	0,00	0,00	0,00	0,00	0,00	0,00	0,00	0,00	0,00	0,00	0,00	1.779.000,00
Transferências Correntes	9.316.438,28	9.348.079,92	9.851.495,34	20.985.351,14	10.311.312,24	11.238.320,85	12.939.547,96	16.958.830,47	17.011.497,24	14.214.922,21	12.037.802,27	12.940.921,48	157.154.519,40	170.380.000,00
Cota-Parte do FPM	4.128.993,90	3.856.449,34	4.776.431,46	3.263.105,19	3.326.405,14	3.089.440,54	4.008.439,27	6.365.682,83	4.397.336,47	5.979.282,56	3.727.754,74	3.909.869,62	50.829.191,06	56.128.000,00
Cota-Parte do ICMS	1.092.894,31	1.084.084,41	1.169.411,23	1.244.001,68	1.231.372,69	1.302.166,06	1.144.872,59	1.655.081,33	1.172.440,05	1.060.237,51	1.093.132,73	1.125.926,62	14.375.621,21	14.000.000,00
Cota-Parte do IPVA	267.860,93	242.403,51	83.174,87	70.078,69	52.571,62	47.614,29	41.146,92	56.588,79	307.533,53	347.040,01	259.871,33	286.598,88	2.062.483,37	4.000.000,00
Cota-Parte do ITR	2.322,97	268,44	41,24	35,77	1.473,33	5.701,42	1.039,02	1.208,98	788,51	430,94	665,65	353,21	14.329,48	15.000,00
Transferências da LC 61/1989	3.328,77	4.150,87	3.771,20	3.356,75	4.350,34	4.859,92	3.982,10	4.335,28	2.719,35	2.828,28	3.322,71	2.873,49	43.879,06	60.000,00
Transferência do FUNDEB	2.510.178,38	2.363.406,77	2.031.855,47	4.038.735,08	3.842.634,45	3.994.465,82	4.144.056,16	4.725.354,29	8.437.512,38	4.889.517,63	4.193.159,08	4.989.126,95	50.160.002,46	64.000.000,00
Outras Transferências Correntes	1.310.859,02	1.797.316,58	1.786.809,87	12.366.037,98	1.852.504,67	2.794.072,80	3.596.011,90	4.150.578,97	2.693.166,95	1.935.585,28	2.759.896,03	2.626.172,71	39.669.012,76	32.177.000,00
Outras Receitas Correntes	5.189,38	12.265,34	19.978,46	101.151,99	84.375,78	10.476,92	64.915,46	144.637,00	2.554,90	69.686,99	12.314,11	72.178,00	599.724,33	1.232.000,00
Deduções (II)	1.099.080,17	1.037.471,30	814.349,51	916.115,61	826.153,44	889.956,45	1.039.895,93	1.225.510,05	1.176.197,05	1.477.963,84	1.016.915,86	1.065.124,33	12.584.733,54	14.615.000,00
Contribuição Servidor para o Plano de Previdência	0,00	0,00	0,00	0,00	0,00	0,00	0,00	0,00	0,00	0,00	0,00	0,00	0,00	0,00
Compensações Financ. entre Regimes Previdência	0,00	0,00	0,00	0,00	0,00	0,00	0,00	0,00	0,00	0,00	0,00	0,00	0,00	0,00
Rendimentos de Aplicações de Rec. Previdenciários	0,00	0,00	0,00	0,00	0,00	0,00	0,00	0,00	0,00	0,00	0,00	0,00	0,00	0,00
Dedução da Receita para Formação do FUNDEB	1.099.080,17	1.037.471,30	814.349,51	916.115,61	826.153,44	889.956,45	1.039.895,93	1.225.510,05	1.176.197,05	1.477.963,84	1.016.915,86	1.065.124,33	12.584.733,54	14.615.000,00
Receita Corrente Líquida (III) = (I - II)	8.820.462,32	9.050.323,33	9.596.346,10	21.313.037,91	10.134.510,16	11.003.591,16	12.654.057,70	18.016.123,07	16.456.155,19	13.439.698,95	11.645.703,79	12.475.026,57	154.605.036,25	172.558.700,00
(-) Emendas individuais (art. 166-A, § 1º, da CF) (IV)	0,00	0,00	0,00	3.943.813,00	0,00	0,00	0,00	6.758,00	0,00	0,00	0,00	0,00	3.950.571,00	0,00
RCL Ajustada para Limites Endividamento (V)=(III-IV)	8.820.462,32	9.050.323,33	9.596.346,10	17.369.224,91	10.134.510,16	11.003.591,16	12.654.057,70	18.009.365,07	16.456.155,19	13.439.698,95	11.645.703,79	12.475.026,57	150.654.465,25	172.558.700,00
(-) Emendas de bancada (art. 166, § 16, da CF) (VI)	0,00	0,00	0,00	3.000.000,00	488.126,00	0,00	0,00	0,00	0,00	0,00	0,00	0,00	3.488.126,00	0,00
(-) Transf. da União ACS ACE (CF, art. 198, §11)(VII)	34.320,00	0,00	0,00	0,00	0,00	0,00	0,00	0,00	0,00	0,00	0,00	0,00	34.320,00	380.000,00
(-) Outras Deduções Constitucionais ou Legais (VIII)														
RCL para Limites Desp. Pessoal (IX)=(V-VI-VII-VIII)	8.786.142,32	9.050.323,33	9.596.346,10	14.369.224,91	9.646.384,16	11.003.591,16	12.654.057,70	18.009.365,07	16.456.155,19	13.439.698,95	11.645.703,79	12.475.026,57	147.132.019,25	172.178.700,00

Prefeitura Municipal de Pentecoste
Relatório Resumido de Execução Orçamentária
Demonstrativo da Receita Corrente Líquida
Orçamento Fiscal e da Seguridade Social
Período: Janeiro a Abril de 2024/Bimestre: Março e Abril

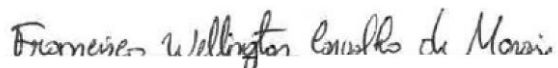
RREO - Anexo 3 (LRF, Art. 53, inciso I)

Em reais

JOAO BOSCO
PESSOA
TABOSA:2568034
0330

Assinado de forma
digital por JOAO
BOSCO PESSOA
TABOSA:25680340330

JOAO BOSCO PESSOA TOBOSA
PREFEITO MUNICIPAL



FRANCISCO WELLINGTON CARVALHO DE MORAIS
RESP. PELO CONTROLE INTERNO

DIEGO
TORQUATO
ALMEIDA:00635
662302

Assinado de forma digital
por DIEGO TORQUATO
ALMEIDA:00635662302
Versão do Adobe Acrobat
Reader: 2024.002.20736

FINANCE GESTAO CONTABIL SOCIEDADE SIMPLES
Contador - CRC CRC/CE:915/O

FRANCISCO
CLAUDIO BEZERRA
GOMES:970861503
04

Assinado de forma
digital por FRANCISCO
CLAUDIO BEZERRA
GOMES:97086150304

FRANCISCO CLAUDIO BEZERRA GOMES
SECRETÁRIO DE ADM. E FINANÇAS

Prefeitura Municipal de Pentecoste

Relatório Resumido de Execução Orçamentária

Demonstrativo das Receitas e Despesas Previdenciárias do Regime Próprio de Previdência dos Servidores

Orçamento Fiscal e da Seguridade Social

Período: Janeiro a Abril / Bimestre: Março a Abril de 2024

RREO - Anexo 4 (LRF, Art. 53, inciso II)

Em Reais

PLANO PREVIDENCIÁRIO			
RECEITAS PREVIDENCIÁRIAS - RPPS (FUNDO EM CAPITALIZAÇÃO)	PREVISÃO ATUALIZADA (a)	RECEITAS REALIZADAS Até o Bimestre (b)	
RECEITAS CORRENTES (I)	0,00		0,00
Receitas de Contribuições dos Segurados	0,00		0,00
Ativo	0,00		0,00
Inativo	0,00		0,00
Pensionista	0,00		0,00
Receitas de Contribuições Patronais	0,00		0,00
Ativo	0,00		0,00
Inativo	0,00		0,00
Pensionista	0,00		0,00
Receita Patrimonial	0,00		0,00
Receitas Imobiliárias	0,00		0,00
Receitas de Valores Mobiliários	0,00		0,00
Outras Receitas Patrimoniais	0,00		0,00
Receitas de Serviços	0,00		0,00
Outras Receitas Correntes	0,00		0,00
Compensação Previdenciária do RGPS para o RPPS	0,00		0,00
Aportes Periódicos para Amortização de Déficit Atuarial do RPPS (II)	0,00		0,00
Demais Receitas Correntes	0,00		0,00
RECEITAS DE CAPITAL (III)	0,00		0,00
Alienação de Bens, Direitos e Ativos	0,00		0,00
Amortização de Empréstimos	0,00		0,00
Outras Receitas de Capital	0,00		0,00
TOTAL DAS RECEITAS DO FUNDO EM CAPITALIZAÇÃO - (IV) = (I + III - II)	0,00		0,00

Prefeitura Municipal de Pentecoste

Relatório Resumido de Execução Orçamentária

Demonstrativo das Receitas e Despesas Previdenciárias do Regime Próprio de Previdência dos Servidores

Orçamento Fiscal e da Seguridade Social

Período: Janeiro a Abril / Bimestre: Março a Abril de 2024

RREO - Anexo 4 (LRF, Art. 53, inciso II)

Em Reais

DESPESAS PREVIDENCIÁRIAS - RPPS (FUNDO EM CAPITALIZAÇÃO)	DOTAÇÃO ATUALIZADA (c)	DESPESAS EMPENHADAS Até o Bimestre (d)	DESPESAS LIQUIDADAS Até o Bimestre (e)	DESPESAS PAGAS Até o Bimestre (f)	INSCRITAS EM RESTOS A PAGAR NÃO PROCESSADOS No Exercício (g)
Benefícios	0,00	0,00	0,00	0,00	0,00
Aposentadorias	0,00	0,00	0,00	0,00	0,00
Pensões por Morte	0,00	0,00	0,00	0,00	0,00
Outras Despesas Previdenciárias	0,00	0,00	0,00	0,00	0,00
Compensação Previdenciária entre Regimes	0,00	0,00	0,00	0,00	0,00
Demais Despesas Previdenciárias	0,00	0,00	0,00	0,00	0,00
TOTAL DAS DESPESAS DO FUNDO EM CAPITALIZAÇÃO (V)	0,00	0,00	0,00	0,00	0,00

RESULTADO PREVIDENCIÁRIO - FUNDO EM CAPITALIZAÇÃO (VI) = (IV - V)2	0,00	0,00	0,00	0,00	0,00
---	-------------	-------------	-------------	-------------	-------------

RECURSOS RPPS ARRECADADOS EM EXERCÍCIOS ANTERIORES	PREVISÃO ORÇAMENTÁRIA				
Valor					

RESERVA ORÇAMENTÁRIA DO RPPS	PREVISÃO ORÇAMENTÁRIA				
Valor					

APORTES DE RECURSOS PARA O FUNDO EM CAPITALIZAÇÃO DO RPPS	APORTES REALIZADOS				
Plano de Amortização - Contribuição Patronal Suplementar					
Plano de Amortização - Aporte Periódico de Valores Predefinidos					
Outros Aportes para o RPPS					
Recursos para Cobertura de Déficit Financeiro					

BENS E DIREITOS DO RPPS (FUNDO EM CAPITALIZAÇÃO)	SALDO ATUAL				
Caixa e Equivalentes de Caixa	0,00				
Investimentos e Aplicações					
Outros Bens e Direitos					

FUNDO EM REPARTIÇÃO (PLANO FINANCEIRO)		
RECEITAS PREVIDENCIÁRIAS - RPPS (FUNDO EM REPARTIÇÃO)	PREVISÃO ATUALIZADA (a)	RECEITAS REALIZADAS Até o Bimestre

Prefeitura Municipal de Pentecoste
 Relatório Resumido de Execução Orçamentária
Demonstrativo das Receitas e Despesas Previdenciárias do Regime Próprio de Previdência dos Servidores
 Orçamento Fiscal e da Seguridade Social
 Período: Janeiro a Abril / Bimestre: Março a Abril de 2024

RREO - Anexo 4 (LRF, Art. 53, inciso II)

Em Reais

		(b)	
RECEITAS CORRENTES (I)	0,00		0,00
Receitas de Contribuições dos Segurados	0,00		0,00
Ativo	0,00		0,00
Inativo	0,00		0,00
Pensionista	0,00		0,00
Receitas de Contribuições Patronais	0,00		0,00
Ativo	0,00		0,00
Inativo	0,00		0,00
Pensionista	0,00		0,00
Receita Patrimonial	0,00		0,00
Receitas Imobiliárias	0,00		0,00
Receitas de Valores Mobiliários	0,00		0,00
Outras Receitas Patrimoniais	0,00		0,00
Receitas de Serviços	0,00		0,00
Outras Receitas Correntes	0,00		0,00
Compensação Previdenciária do RGPS para o RPPS	0,00		0,00
Aportes Periódicos para Amortização de Déficit Atuarial do RPPS (II)	0,00		0,00
Demais Receitas Correntes	0,00		0,00
RECEITAS DE CAPITAL (III)	0,00		0,00
Alienação de Bens, Direitos e Ativos	0,00		0,00
Amortização de Empréstimos	0,00		0,00
Outras Receitas de Capital	0,00		0,00
TOTAL DAS RECEITAS DO FUNDO EM REPARTIÇÃO (IX) = (VII + VIII)	0,00		0,00

Prefeitura Municipal de Pentecoste

Relatório Resumido de Execução Orçamentária

Demonstrativo das Receitas e Despesas Previdenciárias do Regime Próprio de Previdência dos Servidores

Orçamento Fiscal e da Seguridade Social

Período: Janeiro a Abril / Bimestre: Março a Abril de 2024

RREO - Anexo 4 (LRF, Art. 53, inciso II)

Em Reais

DESPESAS PREVIDENCIÁRIAS - RPPS (FUNDO EM REPARTIÇÃO)	DOTAÇÃO ATUALIZADA (c)	DESPESAS EMPENHADAS Até o Bimestre (d)	DESPESAS LIQUIDADAS Até o Bimestre (e)	DESPESAS PAGAS Até o Bimestre (f)	INSCRITAS EM RESTOS A PAGAR NÃO PROCESSADOS No Exercício (g)
Benefícios	0,00	0,00	0,00	0,00	0,00
Aposentadorias	0,00	0,00	0,00	0,00	0,00
Pensões por Morte	0,00	0,00	0,00	0,00	0,00
Outras Despesas Previdenciárias	0,00	0,00	0,00	0,00	0,00
Compensação Previdenciária entre Regimes	0,00	0,00	0,00	0,00	0,00
Demais Despesas Previdenciárias	0,00	0,00	0,00	0,00	0,00
TOTAL DAS DESPESAS DO FUNDO EM REPARTIÇÃO (X)	0,00	0,00	0,00	0,00	0,00
RESULTADO PREVIDENCIÁRIO - FUNDO EM REPARTIÇÃO (XI) = (IX - X)2	0,00	0,00	0,00	0,00	0,00

ADMINISTRAÇÃO DO REGIME PRÓPRIO DE PREVIDÊNCIA DOS SERVIDORES - RPPS

RECEITAS DA ADMINISTRAÇÃO - RPPS	PREVISÃO ATUALIZADA (a)	RECEITAS REALIZADAS Até o Bimestre (b)
RECEITAS CORRENTES (I)	0,00	0,00
TOTAL DAS RECEITAS DA ADMINISTRAÇÃO RPPS (XII)	0,00	0,00

DESPESAS DA ADMINISTRAÇÃO - RPPS	DOTAÇÃO ATUALIZADA (c)	DESPESAS EMPENHADAS Até o Bimestre (d)	DESPESAS LIQUIDADAS Até o Bimestre (e)	DESPESAS PAGAS Até o Bimestre (f)	INSCRITAS EM RESTOS A PAGAR NÃO PROCESSADOS No Exercício (g)
Despesas Correntes (XIII)	0,00	0,00	0,00	0,00	0,00
Pessoal e Encargos Sociais	0,00	0,00	0,00	0,00	0,00
Demais Despesas Correntes	0,00	0,00	0,00	0,00	0,00
Despesas de Capital (XIV)	0,00	0,00	0,00	0,00	0,00
TOTAL DAS DESPESAS DA ADMINISTRAÇÃO RPPS (XV) = (XIII + XIV)	0,00	0,00	0,00	0,00	0,00
RESULTADO DA ADMINISTRAÇÃO RPPS (XVI) = (XII - XV)2	0,00	0,00	0,00	0,00	0,00

Prefeitura Municipal de Pentecoste
Relatório Resumido de Execução Orçamentária
Demonstrativo das Receitas e Despesas Previdenciárias do Regime Próprio de Previdência dos Servidores
Orçamento Fiscal e da Seguridade Social
Período: Janeiro a Abril / Bimestre: Março a Abril de 2024

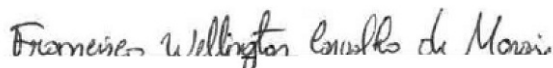
RREO - Anexo 4 (LRF, Art. 53, inciso II)

Em Reais

JOAO BOSCO
PESSOA
TABOSA:2568034
0330

Assinado de forma
digital por JOAO
BOSCO PESSOA
TABOSA:25680340330

JOAO BOSCO PESSOA TOBOSA
PREFEITO MUNICIPAL



FRANCISCO WELLINGTON CARVALHO DE MORAIS
RESP. PELO CONTROLE INTERNO

DIEGO
TORQUATO
ALMEIDA:00635
662302

Assinado de forma digital
por DIEGO TORQUATO
ALMEIDA:00635662302
Versão do Adobe Acrobat
Reader: 2024.002.20736

FINANCE GESTAO CONTABIL SOCIEDADE SIMPLES
Contador - CRC CRC/CE:915/O

FRANCISCO
CLAUDIO BEZERRA
GOMES:970861503
04

Assinado de forma
digital por FRANCISCO
CLAUDIO BEZERRA
GOMES:97086150304

FRANCISCO CLAUDIO BEZERRA GOMES
SECRETÁRIO DE ADM. E FINANÇAS

Prefeitura Municipal de Pentecoste
Relatório Resumido de Execução Orçamentária
Demonstrativo do Resultado Primário e Nominal
Orçamento Fiscal e da Seguridade Social
Período: Janeiro a Abril de 2024/Bimestre: Março e Abril

RREO - Anexo 6 (LRF, Art. 53, inciso III)

Em reais

Cálculo Acima da Linha - Receitas Primárias	Previsão Atualizada	Até o Bimestre 2024	
		Receitas Realizadas (a)	
RECEITAS CORRENTES (EXCETO FONTES RPPS) (I)	157.943.700,00	54.016.584,50	
Impostos, Taxas e Contribuições de Melhoria	8.151.000,00	1.725.321,82	
IPTU	150.200,00	66.389,76	
ISS	2.400.200,00	725.587,00	
ITBI	80.200,00	28.319,60	
IRRF	4.800.200,00	769.679,18	
Outros Impostos, Taxas e Contribuições de Melhoria	720.200,00	135.346,28	
Contribuições	1.200.000,00	41.300,53	
Receitas Previdenciárias	0,00	0,00	
Outras Receitas de Contribuições	1.200.000,00	41.300,53	
Receita Patrimonial	4.431.700,00	624.286,03	
Aplicações Financeiras (II)	2.200,00	577.944,36	
Outras Receitas Patrimoniais	4.429.500,00	46.341,67	
Transferências Correntes	141.150.000,00	51.468.942,12	
Cota-Parte do FPM	45.128.000,00	14.411.394,84	
Cota-Parte do ICMS	11.200.000,00	3.561.389,51	
Cota-Parte do IPVA	3.200.000,00	960.835,00	
Cota-Parte do ITR	12.000,00	1.790,70	
Transferências da LC nº 61/1989	48.000,00	9.395,06	
Transferências do FUNDEB	64.000.000,00	22.509.316,04	
Outras Transferências Correntes	17.562.000,00	10.014.820,97	
Demais Receitas Correntes	3.011.000,00	156.734,00	
Outras Receitas Financeiras (III)	0,00	0,00	
Receitas Correntes Restantes	3.011.000,00	156.734,00	
RECEITAS PRIMÁRIAS CORRENTES (EXCETO FONTES RPPS) (IV) = (I - (II + III))	157.941.500,00	53.438.640,14	
RECEITAS PRIMÁRIAS CORRENTES (COM FONTES RPPS) (V)	0,00	0,00	
RECEITAS NÃO PRIMÁRIAS CORRENTES (COM FONTES RPPS) (VI)			
RECEITAS DE CAPITAL (EXCETO FONTES RPPS) (VII)	25.441.300,00	2.015.306,16	
Operações de Crédito (VIII)	0,00	0,00	
Amortização de Empréstimos (IX)	0,00	0,00	
Alienação de Bens	48.000,00	0,00	
Receitas de Alienação de Investimentos Temporários (X)	0,00	0,00	
Receitas de Alienação de Investimentos Permanentes (XI)	0,00	0,00	
Outras Alienações de Bens	48.000,00	0,00	
Transferências de Capital	2.700.000,00	2.015.306,16	
Convênios	2.460.000,00	0,00	

Prefeitura Municipal de Pentecoste
Relatório Resumido de Execução Orçamentária
Demonstrativo do Resultado Primário e Nominal
Orçamento Fiscal e da Seguridade Social
Período: Janeiro a Abril de 2024/Bimestre: Março e Abril

RREO - Anexo 6 (LRF, Art. 53, inciso III)

Em reais

Cálculo Acima da Linha - Receitas Primárias	Previsão Atualizada	Até o Bimestre 2024					
		Receitas Realizadas (a)					
Outras Transferências de Capital	240.000,00	2.015.306,16					
Outras Receitas de Capital	22.693.300,00	0,00					
Outras Receitas de Capital Não Primárias (XII)							
Outras Receitas de Capital Primárias	22.693.300,00	0,00					
RECEITAS PRIMÁRIAS DE CAPITAL (EXCETO FONTES RPPS) (XIII)=(VII - (VIII+IX+X+XI+XII))	25.441.300,00	2.015.306,16					
RECEITAS PRIMÁRIAS DE CAPITAL (COM FONTES RPPS) (XIV)	0,00	0,00					
RECEITAS NÃO PRIMÁRIAS DE CAPITAL (COM FONTES RPPS) (XV)							
RECEITA PRIMÁRIA TOTAL (XVI) = (IV + V + XIII + XIV)	183.382.800,00	55.453.946,30					
RECEITA PRIMÁRIA TOTAL (EXCETO FONTES RPPS) (XVII) = (IV + XIII)	183.382.800,00	55.453.946,30					
Cálculo Acima da Linha - Despesas Primárias	Dotação Atualizada	Despesas Empenhadas	Despesas Liquidadas	Despesas Pagas (a)	Restos a Pagar Processados Pagos (b)	Restos a Pagar Não Processados	
						Liquidados	Pagos (c)
DESPESAS CORRENTES (EXCETO FONTES RPPS) (XVIII)	148.887.700,00	56.015.662,87	44.152.650,75	40.373.212,52	4.629.372,18	715.250,15	715.250,15
Pessoal e Encargos Sociais	83.325.600,00	28.045.579,02	23.057.237,63	23.057.237,63	0,00		
Juros e Encargos da Dívida (XIX)	7.000,00	0,00	0,00	0,00	0,00		
Outras Despesas Correntes	65.555.100,00	27.970.083,85	21.095.413,12	17.315.974,89	4.629.372,18	715.250,15	715.250,15
DESPESAS PRIMÁRIAS CORRENTES (EXCETO FONTES RPPS) (XX) = (XVIII - XIX)	148.880.700,00	56.015.662,87	44.152.650,75	40.373.212,52	4.629.372,18	715.250,15	715.250,15
DESPESAS PRIMÁRIAS CORRENTES (COM FONTES RPPS) (XXI)	0,00	0,00	0,00	0,00	0,00		
DESPESAS NÃO PRIMÁRIAS CORRENTES (COM FONTES RPPS) (XXII)							
DESPESAS DE CAPITAL (EXCETO FONTES RPPS) (XXIII)	48.836.300,00	5.736.324,60	4.407.448,67	4.366.248,67	994.247,05	244.858,95	244.858,95
Investimentos	45.851.950,00	4.011.324,60	3.939.900,88	3.898.700,88	994.247,05	244.858,95	244.858,95
Inversões Financeiras	805.000,00	25.000,00	25.000,00	25.000,00	0,00		
Concessão de Empréstimo (XXIV)							
Aquisição de Título de Capital Já Integralizado (XXV)							
Aquisição de Título de Crédito (XXVI)							
Demais Inversões Financeiras	805.000,00	25.000,00	25.000,00	25.000,00	0,00		
Amortização da Dívida (XXVII)	2.179.350,00	1.700.000,00	442.547,79	442.547,79	0,00		
DESPESAS PRIMÁRIAS DE CAPITAL (EXCETO FONTES RPPS) (XXVIII)	46.656.950,00	4.036.324,60	3.964.900,88	3.923.700,88	994.247,05	244.858,95	244.858,95
Reserva de Contingência (XXIX)	0,00						
DESPESAS PRIMÁRIAS DE CAPITAL (COM FONTES RPPS) (XXX)	0,00	0,00	0,00	0,00	0,00		
DESPESAS NÃO PRIMÁRIAS DE CAPITAL (COM FONTES RPPS) (XXXI)							
DESPESA PRIMÁRIA TOTAL (XXXII) = (XX + XXI + XXVIII + XXIX + XXX)	195.537.650,00	60.051.987,47	48.117.551,63	44.296.913,40	5.623.619,23	960.109,10	960.109,10
DESPESA PRIMÁRIA TOTAL (EXCETO FONTES RPPS) (XXXIII) = (XX + XXVIII + XXIX)	195.537.650,00	60.051.987,47	48.117.551,63	44.296.913,40	5.623.619,23	960.109,10	960.109,10

Prefeitura Municipal de Pentecoste
 Relatório Resumido de Execução Orçamentária
Demonstrativo do Resultado Primário e Nominal
 Orçamento Fiscal e da Seguridade Social
 Período: Janeiro a Abril de 2024/Bimestre: Março e Abril

RREO - Anexo 6 (LRF, Art. 53, inciso III)

Em reais

Resultado Primário - Acima da Linha	Valor
RESULTADO PRIMÁRIO (COM RPPS) - Acima da Linha (XXXIV) = (XVIa - (XXXIIa +XXXIIb + XXXIIc))	4.573.304,57
RESULTADO PRIMÁRIO (SEM RPPS) - Acima da Linha (XXXV) = (XVIIa - (XXXIIIa +XXXIIIb + XXXIIIc))	4.573.304,57

Meta Fiscal Para o Resultado Primário	Valor Corrente
Meta fixada no Anexo de Metas Fiscais da LDO para o exercício de referência	0,00

Juros Nominais	Valor Incorrido
Juros, Encargos e Variações Monetárias Ativos (Exceto RPPS) (XXXVI)	577.944,36
Juros, Encargos e Variações Monetárias Passivos (Exceto RPPS) (XXXVII)	0,00

Resultado Nominal - Acima da Linha	Valor
RESULTADO NOMINAL (SEM RPPS) - Acima da Linha (XXXVIII) = XXXV + (XXXVI - XXXVII)	5.151.248,93

Cálculo Abaixo da Linha - Resultado Nominal	Saldo	
	Em 31/Dez/2023 (a)	Até o Abril (b)
DÍVIDA CONSOLIDADA (XXXIX)	23.979.661,89	23.537.114,10
DEDUÇÕES (XL)	12.790.175,07	23.535.045,67
Disponibilidade de Caixa	12.790.175,07	23.535.045,67
Disponibilidade de Caixa Bruta	19.877.340,85	24.998.592,22
(-) Restos a Pagar Processados (XLI)	7.087.165,78	1.463.546,55
(-) Depósitos Restituíveis e Valores Vinculados		
Demais Haveres Financeiros	0,00	0,00
DÍVIDA CONSOLIDADA LÍQUIDA (XLII) = (XXXIX - XL)	11.189.486,82	2.068,43

Resultado Nominal - Abaixo da Linha	Valor
RESULTADO NOMINAL (SEM RPPS) - Abaixo da Linha (XLIII) = (XLIIa - XLIIb)	11.187.418,39

Meta Fiscal Para o Resultado Nominal	Valor Corrente
Meta fixada no Anexo de Metas Fiscais da LDO para o exercício de referência	0,00

Prefeitura Municipal de Pentecoste
 Relatório Resumido de Execução Orçamentária
Demonstrativo do Resultado Primário e Nominal
 Orçamento Fiscal e da Seguridade Social
 Período: Janeiro a Abril de 2024/Bimestre: Março e Abril

RREO - Anexo 6 (LRF, Art. 53, inciso III)

Em reais

Ajuste Metodológico	Até o Bimestre
VARIAÇÃO DO SALDO DE RPP (XLIV) = (XLIIb - XLIIa)	-5.623.619,23
RECEITA DE ALIENAÇÃO DE INVESTIMENTOS PERMANENTES (XLV) = (XI)	0,00
VARIAÇÃO CAMBIAL (XLVI)	
VARIAÇÃO DO SALDO DE PRECATÓRIOS INTEGRANTES DA DC (XLVII)	
VARIAÇÃO DO SALDO DAS DEMAIS OBRIGAÇÕES INTEGRANTES DA DC (XLVIII)	
OUTROS AJUSTES (XLIX)	
RESULTADO NOMINAL (SEM RPPS) AJUSTADO - Abaixo da Linha (L) = (XLIII + (XLIV - XLV - XLVI + XLVII + XLVIII) +/- (XLIX))	5.563.799,16

Resultado Primário - Abaixo da Linha	Valor
RESULTADO PRIMÁRIO (SEM RPPS) - Abaixo da Linha (LI) = (L) - (XXXVI - XXXVII)	4.985.854,80

Informações Adicionais	Previsão Orçamentária
Saldo de Exercícios Anteriores Recursos Arrecadados em Exercícios Anteriores - RPPS Superávit Financeiro Utilizado para Abertura e Reabertura de Créditos Adicionais Reserva Orçamentária do RPPS	

Prefeitura Municipal de Pentecoste
Relatório Resumido de Execução Orçamentária
Demonstrativo do Resultado Primário e Nominal
Orçamento Fiscal e da Seguridade Social
Período: Janeiro a Abril de 2024/Bimestre: Março e Abril

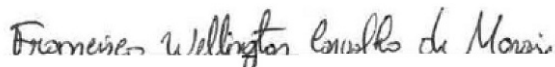
RREO - Anexo 6 (LRF, Art. 53, inciso III)

Em reais

JOAO BOSCO
PESSOA
TABOSA:2568034
0330

Assinado de forma
digital por JOAO
BOSCO PESSOA
TABOSA:25680340330

JOAO BOSCO PESSOA TOBOSA
PREFEITO MUNICIPAL



FRANCISCO WELLINGTON CARVALHO DE MORAIS
RESP. PELO CONTROLE INTERNO

DIEGO
TORQUATO
ALMEIDA:00635
662302

Assinado de forma digital
por DIEGO TORQUATO
ALMEIDA:00635662302
Versão do Adobe Acrobat
Reader: 2024.002.20736

FINANCE GESTAO CONTABIL SOCIEDADE SIMPLES
Contador - CRC CRC/CE:915/O

FRANCISCO
CLAUDIO BEZERRA
GOMES:970861503
04

Assinado de forma
digital por FRANCISCO
CLAUDIO BEZERRA
GOMES:97086150304

FRANCISCO CLAUDIO BEZERRA GOMES
SECRETÁRIO DE ADM. E FINANÇAS

Prefeitura Municipal de Pentecoste
Relatório Resumido de Execução Orçamentária

Restos a Pagar por Poder e Órgão

Orçamento Fiscal e da Seguridade Social

Período: Janeiro a Abril de 2024/Bimestre: Março e Abril

RREO - Anexo 7 (LRF, Art. 53, inciso V)

PODER/ÓRGÃO	RESTOS A PAGAR PROCESSADOS E NÃO PROCESSADOS LIQUIDADOS EM EXERCÍCIOS ANTERIORES					RESTOS A PAGAR NÃO PROCESSADOS						Saldo l = (e + k)
	INSCRITOS		Pagos (c)	Cancelados (d)	Saldo e = (a+b) - (c+d)	INSCRITOS		Liquidados (h)	Pagos (i)	Cancelados (j)	Saldo k = (f+g) - (i+j)	
	Em Exercícios Anteriores (a)	Em 31 de Dezembro de 2023 (b)				Em Exercícios Anteriores (f)	Em 31 de Dezembro de 2023 (g)					
RESTOS A PAGAR (EXCETO INTRA-ORÇAMENTÁRIOS) (I)	2.033.742,52	5.053.423,26	5.623.838,47	0,00	1.463.327,31	357.378,55	1.459.491,52	960.109,10	960.109,10	0,00	856.760,97	2.320.088,28
PODER EXECUTIVO	2.033.742,52	5.053.423,26	5.623.838,47	0,00	1.463.327,31	357.378,55	897.287,13	715.250,15	715.250,15	0,00	539.415,53	2.002.742,84
Secretaria de Assistência Social e Cidadania	9.840,86	215.867,75	215.897,23	0,00	9.811,38	0,00	10.286,90	4.777,50	4.777,50	0,00	5.509,40	15.320,78
Secretaria de Saúde	75.654,73	676.904,64	669.178,64	0,00	83.380,73	1.231,52	256.708,44	140.601,14	140.601,14	0,00	117.338,82	200.719,55
Secretaria de Educação Básica	1.927.633,35	1.283.995,76	1.980.413,56	0,00	1.231.215,55	0,00	271.718,19	268.598,49	268.598,49	0,00	3.119,70	1.234.335,25
Secretaria de Esporte e Juventude	0,00	49.710,28	44.479,68	0,00	5.230,60	0,00	14.233,42	6.850,00	6.850,00	0,00	7.383,42	12.614,02
Secretaria de Meio Ambiente	6.400,00	272.045,90	272.045,90	0,00	6.400,00	0,00	27.347,58	8.450,00	8.450,00	0,00	18.897,58	25.297,58
Secretaria de Cultura e Turismo	4.735,14	77.034,96	74.720,36	0,00	7.049,74	0,00	23.432,77	6.400,00	6.400,00	0,00	17.032,77	24.082,51
Secretaria de Infraestrutura e Desenv. Urbano	2.398,51	1.574.849,36	1.550.469,15	0,00	26.778,72	285.875,03	114.621,15	114.621,15	114.621,15	0,00	285.875,03	312.653,75
Secretaria de Agricultura e Pesca	6.900,02	490.074,22	490.205,02	0,00	6.769,22	0,00	124.510,24	117.543,51	117.543,51	0,00	6.966,73	13.735,95
Secretaria de Governo	0,00	0,00	0,00	0,00	0,00	0,00	0,00	0,00	0,00	0,00	0,00	0,00
Secretaria de Administração e Finanças	149,34	383.077,79	296.566,33	0,00	86.660,80	0,00	39.393,71	32.373,63	32.373,63	0,00	7.020,08	93.680,88
Gabinete do Prefeito	30,57	29.862,60	29.862,60	0,00	30,57	70.272,00	15.034,73	15.034,73	15.034,73	0,00	70.272,00	70.302,57
PODER LEGISLATIVO	0,00	0,00	0,00	0,00	0,00	0,00	562.204,39	244.858,95	244.858,95	0,00	317.345,44	317.345,44
RESTOS A PAGAR (INTRA-ORÇAMENTÁRIOS) (II)	0,00	0,00	0,00	0,00	0,00	0,00	0,00	0,00	0,00	0,00	0,00	0,00
PODER EXECUTIVO	0,00	0,00	0,00	0,00	0,00	0,00	0,00	0,00	0,00	0,00	0,00	0,00
PODER LEGISLATIVO	0,00	0,00	0,00	0,00	0,00	0,00	0,00	0,00	0,00	0,00	0,00	0,00
TOTAL (III) = (I + II)	2.033.742,52	5.053.423,26	5.623.838,47	0,00	1.463.327,31	357.378,55	1.459.491,52	960.109,10	960.109,10	0,00	856.760,97	2.320.088,28

Prefeitura Municipal de Pentecoste
Relatório Resumido de Execução Orçamentária

Restos a Pagar por Poder e Órgão

Orçamento Fiscal e da Seguridade Social

Período: Janeiro a Abril de 2024/Bimestre: Março e Abril

RREO - Anexo 7 (LRF, Art. 53, inciso V)

PODER/ÓRGÃO	RESTOS A PAGAR PROCESSADOS E NÃO PROCESSADOS LIQUIDADOS EM EXERCÍCIOS ANTERIORES					RESTOS A PAGAR NÃO PROCESSADOS					Saldo l = (e + k)	
	INSCRITOS		Pagos (c)	Cancelados (d)	Saldo e = (a+b) - (c+d)	INSCRITOS		Liquidados (h)	Pagos (i)	Cancelados (j)		Saldo k = (f+g) - (i+j)
	Em Exercícios Anteriores (a)	Em 31 de Dezembro de 2023 (b)				Em Exercícios Anteriores (f)	Em 31 de Dezembro de 2023 (g)					

JOAO BOSCO
PESSOA
TABOSA:2568034
0330

Assinado de forma digital por JOAO BOSCO PESSOA
TABOSA:25680340330

JOAO BOSCO PESSOA TOBOSA
PREFEITO MUNICIPAL

DIEGO
TORQUATO
ALMEIDA:00635
662302

Assinado de forma digital por DIEGO TORQUATO ALMEIDA:00635662302
Versão do Adobe Acrobat Reader: 2024.002.20736

FINANCE GESTAO CONTABIL SOCIEDADE SIMPLES
Contador - CRC CRC/CE:915/O

Francisco Wellington Carvalho de Moraes

FRANCISCO WELLINGTON CARVALHO DE MORAIS
RESP. PELO CONTROLE INTERNO

FRANCISCO
CLAUDIO BEZERRA
GOMES:970861503
04

Assinado de forma digital por FRANCISCO CLAUDIO BEZERRA GOMES:97086150304

FRANCISCO CLAUDIO BEZERRA GOMES
SECRETÁRIO DE ADM. E FINANÇAS

Prefeitura Municipal de Pentecoste

Relatório Resumido de Execução Orçamentária

DEMONSTRATIVO DAS RECEITAS E DESPESAS COM MANUTENÇÃO E DESENVOLVIMENTO DO ENSINO - MDE

Orçamento Fiscal e da Seguridade Social

Período: Janeiro a Abril de 2024/Bimestre: Março e Abril

RREO - ANEXO 8 (LDB, art. 72)

R\$ 1,00

RECEITA RESULTANTE DE IMPOSTOS (Arts. 212 e 212-A da Constituição Federal)

RECEITA RESULTANTE DE IMPOSTOS	PREVISÃO ATUALIZADA (a)	RECEITAS REALIZADAS Até o Bimestre (b)
1- RECEITA DE IMPOSTOS	7.430.800,00	1.589.975,54
1.1- Receita Resultante do Imposto sobre a Propriedade Predial e Territorial Urbana – IPTU	150.200,00	66.389,76
1.2- Receita Resultante do Imposto sobre Transmissão Inter Vivos – ITBI	80.200,00	28.319,60
1.3- Receita Resultante do Imposto sobre Serviços de Qualquer Natureza – ISS	2.400.200,00	725.587,00
1.4- Receita Resultante do Imposto de Renda Retido na Fonte – IRRF	4.800.200,00	769.679,18
2- RECEITA DE TRANSFERÊNCIAS CONSTITUCIONAIS E LEGAIS	74.203.000,00	23.681.006,19
2.1- Cota-Parte FPM	56.128.000,00	18.014.243,39
2.1.1- Parcela referente à CF, art. 159, I, alínea b	55.000.000,00	18.014.243,39
2.1.2- Parcela referente à CF, art. 159, I, alíneas d e e	1.128.000,00	0,00
2.2- Cota-Parte ICMS	14.000.000,00	4.451.736,91
2.3- Cota-Parte IPI-Exportação	60.000,00	11.743,83
2.4- Cota-Parte ITR	15.000,00	2.238,31
2.5- Cota-Parte IPVA	4.000.000,00	1.201.043,75
2.6- Cota-Parte IOF-Ouro	0,00	0,00
2.7- Compensações Financeiras Provenientes de Impostos e Transferências Constitucionais	0,00	0,00
3- TOTAL DA RECEITA RESULTANTE DE IMPOSTOS (1 + 2)	81.633.800,00	25.270.981,73
4- TOTAL DESTINADO AO FUNDEB - 20% DE ((2.1.1) + (2.2) + (2.3) + (2.4) + (2.5) + (2.7))	14.615.000,00	4.736.201,24
5- VALOR MÍNIMO A SER APLICADO ALÉM DO VALOR DESTINADO AO FUNDEB - 5% DE ((2.1.1) + (2.2) + (2.3) + (2.4) + (2.5) + (2.7)) + 25% DE ((1.1) + (1.2) + (1.3) + (1.4) + (2.1.2) + (2.6))	5.793.450,00	1.581.544,19

FUNDEB

RECEITAS RECEBIDAS DO FUNDEB NO EXERCÍCIO	PREVISÃO ATUALIZADA (a)	RECEITAS REALIZADAS Até o Bimestre (b)
6- RECEITAS RECEBIDAS DO FUNDEB	64.000.000,00	22.649.327,94
6.1- FUNDEB - Impostos e Transferências de Impostos	35.000.000,00	11.520.146,13
6.1.1- Principal	35.000.000,00	11.380.134,23
6.1.2- Rendimentos de Aplicação Financeira	0,00	140.011,90
6.1.3- Ressarcimento de recursos do Fundeb	0,00	0,00
6.2- FUNDEB - Complementação da União - VAAF	14.000.000,00	5.787.330,62
6.2.1- Principal	14.000.000,00	5.787.330,62
6.2.2- Rendimentos de Aplicação Financeira	0,00	0,00
6.2.3- Ressarcimento de recursos do Fundeb	0,00	0,00
6.3- FUNDEB - Complementação da União - VAAT	14.000.000,00	5.155.327,91
6.3.1- Principal	14.000.000,00	5.155.327,91
6.3.2- Rendimentos de Aplicação Financeira	0,00	0,00
6.3.3- Ressarcimento de recursos do Fundeb	0,00	0,00
6.4- FUNDEB - Complementação da União - VAAR	1.000.000,00	186.523,28
6.4.1- Principal	1.000.000,00	186.523,28

Prefeitura Municipal de Pentecoste

Relatório Resumido de Execução Orçamentária

DEMONSTRATIVO DAS RECEITAS E DESPESAS COM MANUTENÇÃO E DESENVOLVIMENTO DO ENSINO - MDE

Orçamento Fiscal e da Seguridade Social

Período: Janeiro a Abril de 2024/Bimestre: Março e Abril

RREO - ANEXO 8 (LDB, art. 72)		R\$ 1,00	
6.4.2- Rendimentos de Aplicação Financeira	0,00	0,00	
6.4.3- Ressarcimento de recursos do Fundeb	0,00	0,00	
7- RESULTADO LÍQUIDO DAS TRANSFERÊNCIAS DO FUNDEB (6.1.1 – 4)1	20.385.000,00	6.643.932,99	

RECURSOS RECEBIDOS EM EXERCÍCIOS ANTERIORES E NÃO UTILIZADOS (SUPERÁVIT)	VALOR
8- TOTAL DOS RECURSOS DE SUPERÁVIT	0,00
8.1- SUPERÁVIT DO EXERCÍCIO IMEDIATAMENTE ANTERIOR	0,00
8.2- SUPERÁVIT RESIDUAL DE OUTROS EXERCÍCIOS	0,00
9- TOTAL DOS RECURSOS DO FUNDEB DISPONÍVEIS PARA UTILIZAÇÃO (6 +8)	

DESPESAS COM RECURSOS DO FUNDEB (Por Área de Atuação)6	DOTAÇÃO ATUALIZADA (c)	DESPESAS EMPENHADAS Até o Bimestre (d)	DESPESAS LIQUIDADAS Até o Bimestre (e)	DESPESAS PAGAS Até o Bimestre (f)	INSCRITAS EM RESTOS A PAGAR NÃO PROCESSADOS (g)
10- TOTAL DAS DESPESAS COM RECURSOS DO FUNDEB	66.847.600,00	17.672.879,02	15.483.837,25	14.353.590,23	0,00
10.1- PROFISSIONAIS DA EDUCAÇÃO BÁSICA	44.422.000,00	12.396.280,31	11.583.317,47	11.583.317,47	0,00
10.1.1 - Educação Infantil	3.713.000,00	1.459.009,72	1.353.076,50	1.353.076,50	0,00
10.1.2- Ensino Fundamental	40.204.300,00	10.649.830,18	9.997.271,45	9.997.271,45	0,00
10.1.3- Educação de Jovens e Adultos	323.700,00	287.440,41	232.969,52	232.969,52	0,00
10.1.4- Educação Especial	181.000,00	0,00	0,00	0,00	0,00
10.1.5- Administração Geral	0,00	0,00	0,00	0,00	0,00
10.2- OUTRAS DESPESAS	22.425.600,00	5.276.598,71	3.900.519,78	2.770.272,76	0,00
10.2.1- Educação Infantil	4.132.000,00	1.459.450,00	1.210.470,00	820.010,00	0,00
10.2.2- Ensino Fundamental	14.716.400,00	2.461.643,47	1.683.799,60	1.144.382,82	0,00
10.2.3- Educação de Jovens e Adultos	129.000,00	0,00	0,00	0,00	0,00
10.2.4- Educação Especial	0,00	0,00	0,00	0,00	0,00
10.2.5- Administração Geral	0,00	0,00	0,00	0,00	0,00
10.2.6- Transporte (Escolar)	0,00	0,00	0,00	0,00	0,00
10.2.7- Outras	3.448.200,00	1.355.505,24	1.006.250,18	805.879,94	0,00

INDICADORES DO FUNDEB

DESPESAS CUSTEADAS COM RECEITAS DO FUNDEB RECEBIDAS NO EXERCÍCIO	DESPESAS EMPENHADAS Até o Bimestre (d)	DESPESAS LIQUIDADAS Até o Bimestre (e)	DESPESAS PAGAS Até o Bimestre (f)	INSCRITAS EM RESTOS A PAGAR NÃO PROCESSADOS (g)	INSCRITAS EM RESTOS A PAGAR NÃO PROCESSADOS (SEM DISPONIBILIDADE DE CAIXA) (h)	DESPESAS EMPENHADAS EM VALOR SUPERIOR AO TOTAL DAS RECEITAS RECEBIDAS NO EXERCÍCIO (l)
11- Total das Despesas Custeadas com Recursos do FUNDEB Recebidas no Exercício	17.672.879,02	15.483.837,25	14.353.590,23	0,00		
11.1- Total das Despesas custeadas com FUNDEB - Impostos e Transferências de Impostos	10.436.451,13	9.231.280,58	8.993.225,56	0,00		
11.2- Total das Despesas custeadas com FUNDEB - Complementação da União - VAAF	3.641.174,14	3.012.216,14	2.510.494,14	0,00		
11.3- Total das Despesas custeadas com FUNDEB - Complementação da União - VAAT	3.595.253,75	3.240.340,53	2.849.870,53	0,00		
11.4- Total das Despesas custeadas com FUNDEB - Complementação da União - VAAR	0,00	0,00	0,00	0,00		
12- Total das Despesas do FUNDEB com Profissionais da Educação Básica	12.396.280,31	11.583.317,47	11.583.317,47	0,00		
13- Total das Despesas custeadas com FUNDEB - Comp. União - VAAT Educação Infantil	2.308.940,26	1.954.027,04	1.563.567,04	0,00		
14- Total das Despesas custeadas com FUNDEB - Comp. União - VAAT Despesa de Capital	0,00	0,00	0,00	0,00		

Prefeitura Municipal de Pentecoste
Relatório Resumido de Execução Orçamentária

DEMONSTRATIVO DAS RECEITAS E DESPESAS COM MANUTENÇÃO E DESENVOLVIMENTO DO ENSINO - MDE

Orçamento Fiscal e da Seguridade Social

Período: Janeiro a Abril de 2024/Bimestre: Março e Abril

RREO - ANEXO 8 (LDB, art. 72)

R\$ 1,00

INDICADORES - Art. 212-A, inciso XI e § 3º - Constituição Federal 2	VALOR EXIGIDO (j)	VALOR APLICADO (k)	VALOR CONSIDERADO APÓS DEDUÇÕES (l)	% APLICADO (m)
15- Mínimo de 70% do FUNDEB na Remuneração dos Profissionais da Educação Básica	15.593.396,97	11.583.317,47	11.583.317,47	51,57
16 - Percentual da Complementação da União ao FUNDEB (VAAT) na Educação Infantil	-	1.954.027,04	1.954.027,04	37,90
17- Mínimo de 15% da Complementação da União ao FUNDEB - VAAT em Despesas de Capital	773.299,19	0,00	0,00	0,00

INDICADOR - Art.25, § 3º - Lei nº 14.113, de 2020 - (Máximo de 10% de Superávit) 3	VALOR MÁXIMO PERMITIDO (n)	VALOR NÃO APLICADO (o)	VALOR NÃO APLICADO APÓS AJUSTE (p)	VALOR NÃO APLICADO EXCEDENTE AO MÁXIMO PERMITIDO (q)	% NÃO APLICADO (r)
18- Total da Receita Recebida e não Aplicada no Exercício	2.264.932,79	7.165.490,69	7.165.490,69	4.900.557,90	31,64

INDICADOR - Art.25, § 3º - Lei nº 14.113, de 2020 - (Aplicação do Superávit de Exercício Anterior) 3	VALOR DE SUPERÁVIT PERMITIDO NO EXERCÍCIO ANTERIOR (s)	VALOR NÃO APLICADO NO EXERCÍCIO ANTERIOR (t)	VALOR DE SUPERÁVIT APLICADO ATÉ O PRIMEIRO QUADRIMESTRE (u)	VALOR APLICADO APÓS O PRIMEIRO QUADRIMESTRE (v)	VALOR TOTAL DO SUPERÁVIT NÃO APLICADO ATÉ O FINAL DO EXERCÍCIO (w)	VALOR APLICADO ATÉ O PRIMEIRO QUADRIMESTRE QUE INTEGRARÁ O LIMITE CONSTITUCIONAL (x)
19- Total das Despesas custeadas com Superávit do FUNDEB	0,00	0,00	0,00	0,00	0,00	0,00
19.1- Total das Despesas custeadas com FUNDEB - Impostos e Transferências de Impostos	0,00	0,00	0,00	0,00	0,00	0,00
19.2- Total das Despesas custeadas com FUNDEB - Complementação União (VAAF+VAAT+VAAR)	0,00	0,00	0,00	0,00	0,00	0,00

DESPESAS COM MANUTENÇÃO E DESENVOLVIMENTO DO ENSINO – MDE - CUSTEADAS COM RECEITA DE IMPOSTOS (EXCETO FUNDEB)

DESPESAS COM AÇÕES TÍPICAS DE MDE - RECEITAS DE IMPOSTOS - EXCETO FUNDEB (Por Subfunção)	DOTAÇÃO ATUALIZADA (c)	DESPESAS EMPENHADAS Até o Bimestre (d)	DESPESAS LIQUIDADAS Até o Bimestre (e)	DESPESAS PAGAS Até o Bimestre (f)	INSCRITAS EM RESTOS A PAGAR NÃO PROCESSADOS (g)
20- Total das Despesas de Ações Típicas de MDE Custeadas com Receitas de Impostos	21.923.550,00	2.806.283,62	1.870.251,64	1.707.239,37	0,00
20.1- Educação Infantil	95.000,00	644,00	644,00	644,00	0,00
20.2- Ensino Fundamental	468.000,00	13.000,00	13.000,00	0,00	0,00
20.3- Educação de Jovens e Adultos	106.400,00	0,00	0,00	0,00	0,00
20.4- Educação Especial	17.000,00	0,00	0,00	0,00	0,00
20.5- Administração Geral	0,00	0,00	0,00	0,00	0,00
20.6- Transporte (Escolar)	0,00	0,00	0,00	0,00	0,00
20.7- Outras	21.237.150,00	2.792.639,62	1.856.607,64	1.706.595,37	0,00

DESPESAS COM MANUTENÇÃO E DESENVOLVIMENTO DO ENSINO – MDE - CUSTEADAS COM RECEITA DE IMPOSTOS E COM RECURSOS DO FUNDEB

DESPESAS COM AÇÕES TÍPICAS DE MDE - RECEITAS DE IMPOSTOS E RECURSOS DO FUNDEB (Por Área de Atuação) 6	DOTAÇÃO ATUALIZADA (c)	DESPESAS EMPENHADAS Até o Bimestre (d)	DESPESAS LIQUIDADAS Até o Bimestre (e)	DESPESAS PAGAS Até o Bimestre (f)	INSCRITAS EM RESTOS A PAGAR NÃO PROCESSADOS (g)
21- Total das Despesas de Ações Típicas de MDE Custeadas com Receitas de Impostos e FUNDEB	88.781.150,00	20.479.162,64	17.354.088,89	16.060.829,60	0,00
21.1- EDUCAÇÃO INFANTIL	7.940.000,00	2.919.103,72	2.564.190,50	2.173.730,50	0,00
21.1.1- Creche	0,00	0,00	0,00	0,00	0,00
21.1.2- Pré-escola	7.940.000,00	2.919.103,72	2.564.190,50	2.173.730,50	0,00
21.2- ENSINO FUNDAMENTAL	80.841.150,00	17.560.058,92	14.789.898,39	13.887.099,10	0,00

Prefeitura Municipal de Pentecoste

Relatório Resumido de Execução Orçamentária

DEMONSTRATIVO DAS RECEITAS E DESPESAS COM MANUTENÇÃO E DESENVOLVIMENTO DO ENSINO - MDE

Orçamento Fiscal e da Seguridade Social

Período: Janeiro a Abril de 2024/Bimestre: Março e Abril

RREO - ANEXO 8 (LDB, art. 72)

R\$ 1,00

APURAÇÃO DAS DESPESAS PARA FINS DE LIMITE MÍNIMO CONSTITUCIONAL	VALOR
22- TOTAL DAS DESPESAS DE MDE CUSTEADAS COM RECURSOS DE IMPOSTOS = L20(d ou e)	1.870.251,64
23- TOTAL DAS RECEITAS TRANSFERIDAS AO FUNDEB = (L4)	4.736.201,24
24- (-) RECEITAS DO FUNDEB NÃO UTILIZADAS NO EXERCÍCIO, EM VALOR SUPERIOR A 10% = L18(q)	4.900.557,90
25- VALOR APLICADO ATÉ O PRIMEIRO QUADRIMESTRE QUE INTEGRA O LIMITE CONSTITUCIONAL = L19.1 (x)	0,00
26- (-) RESTOS A PAGAR NÃO PROCESSADOS INSCRITOS NO EXERCÍCIO SEM DISPONIBILIDADE FINANCEIRA DE RECURSOS DE IMPOSTOS4	
27- (-) CANCELAMENTO, NO EXERCÍCIO, DE RESTOS A PAGAR INSCRITOS COM DISPONIBILIDADE FINANCEIRA DE RECURSOS DE IMPOSTOS VINCULADOS AO ENSINO = (L30.1(af) + L30.2(af))	0,00
28- TOTAL DAS DESPESAS PARA FINS DE LIMITE (22 + 23 + 25) - (24 + 26 + 27)	1.705.894,98

APURAÇÃO DO LIMITE MÍNIMO CONSTITUCIONAL 2 e 5	VALOR EXIGIDO (z)	VALOR APLICADO (aa)	% APLICADO (ab)
29- APLICAÇÃO EM MDE SOBRE A RECEITA RESULTANTE DE IMPOSTOS	0,00	1.705.894,98	6,75

RESTOS A PAGAR INSCRITOS EM EXERCÍCIOS ANTERIORES DE DESPESAS CONSIDERADAS PARA CUMPRIMENTO DO LIMITE 8	SALDO INICIAL (ac)	RP LIQUIDADOS (ad)	RP PAGOS (ae)	RP CANCELADOS (af)	SALDO FINAL (ag) = (ac) - (ae) - (af)
30- RESTOS A PAGAR DE DESPESAS COM MDE	1.970.813,94	75.220,74	1.836.396,44	0,00	134.417,50
30.1 - Executadas com Recursos de Impostos e Transferências de Impostos	1.773.771,21	75.220,74	1.639.624,71	0,00	134.146,50
30.2 - Executadas com Recursos do FUNDEB - Impostos	197.042,73	0,00	196.771,73	0,00	271,00
30.3 - Executadas com Recursos do FUNDEB - Complementação da União (VAAT + VAAF)	0,00	0,00	0,00	0,00	0,00

OUTRAS INFORMAÇÕES PARA CONTROLE

RECEITAS ADICIONAIS PARA FINANCIAMENTO DO ENSINO	PREVISÃO ATUALIZADA (a)	RECEITAS REALIZADAS Até o Bimestre (b)
31- TOTAL DAS RECEITAS ADICIONAIS PARA FINANCIAMENTO DO ENSINO	5.449.000,00	1.850.691,17
31.1- RECEITA DE TRANSFERÊNCIAS DO FNDE (INCLUINDO RENDIMENTOS DE APLICAÇÃO)	3.730.000,00	1.576.601,77
31.1.1- Salário-Educação	1.600.000,00	953.422,31
31.1.2- PDDE	30.000,00	8,50
31.1.3- PNAE	1.500.000,00	384.110,55
31.1.4 - PNATE	600.000,00	232.679,46
31.1.5- Outras Transferências do FNDE	0,00	6.380,95
31.2- RECEITA DE TRANSFERÊNCIAS DE CONVÊNIOS	1.232.000,00	274.089,40
31.3- RECEITA DE ROYALTIES DESTINADOS À EDUCAÇÃO	0,00	0,00
31.4- RECEITA DE OPERAÇÕES DE CRÉDITO VINCULADAS À EDUCAÇÃO	0,00	0,00
31.5- OUTRAS RECEITAS PARA FINANCIAMENTO DO ENSINO	487.000,00	0,00

OUTRAS DESPESAS COM EDUCAÇÃO (Por Subfunção)6	DOTAÇÃO ATUALIZADA (c)	DESPESAS EMPENHADAS Até o Bimestre (d)	DESPESAS LIQUIDADAS Até o Bimestre (d)	DESPESAS PAGAS Até o Bimestre (d)	INSCRITAS EM RESTOS A PAGAR NÃO PROCESSADOS (g)
32- TOTAL DAS OUTRAS DESPESAS COM EDUCAÇÃO	6.882.960,33	2.025.259,21	1.675.834,57	1.305.572,91	0,00
32.1- EDUCAÇÃO INFANTIL	34.000,00	0,00	0,00	0,00	0,00
32.2- ENSINO FUNDAMENTAL	81.000,00	0,00	0,00	0,00	0,00

Prefeitura Municipal de Pentecoste

Relatório Resumido de Execução Orçamentária

DEMONSTRATIVO DAS RECEITAS E DESPESAS COM MANUTENÇÃO E DESENVOLVIMENTO DO ENSINO - MDE

Orçamento Fiscal e da Seguridade Social

Período: Janeiro a Abril de 2024/Bimestre: Março e Abril

RREO - ANEXO 8 (LDB, art. 72)					R\$ 1,00
32.3- ENSINO MÉDIO	0,00	0,00	0,00	0,00	0,00
32.4- ENSINO SUPERIOR	0,00	0,00	0,00	0,00	0,00
32.5- ENSINO PROFISSIONAL	0,00	0,00	0,00	0,00	0,00
32.6- EDUCAÇÃO DE JOVENS E ADULTOS	0,00	0,00	0,00	0,00	0,00
32.7- EDUCAÇÃO ESPECIAL	3.000,00	0,00	0,00	0,00	0,00
32.8- OUTRAS	6.764.960,33	2.025.259,21	1.675.834,57	1.305.572,91	0,00
TOTAL GERAL DAS DESPESAS COM EDUCAÇÃO	DOTAÇÃO ATUALIZADA (c)	DESPESAS EMPENHADAS Até o Bimestre (d)	DESPESAS LIQUIDADAS Até o Bimestre (d)	DESPESAS PAGAS Até o Bimestre (d)	INSCRITAS EM RESTOS A PAGAR NÃO PROCESSADOS (g)
33- TOTAL GERAL DAS DESPESAS COM EDUCAÇÃO (10 + 20 + 32)	95.664.110,33	22.504.421,85	19.029.923,46	17.366.402,51	0,00
33.1- Despesas Correntes	73.040.110,33	22.196.142,62	18.721.644,23	17.058.123,28	0,00
33.1.1- Pessoal Ativo	52.995.200,00	13.517.465,31	12.566.605,61	12.566.605,61	0,00
33.1.2- Pessoal Inativo	0,00	0,00	0,00	0,00	0,00
33.1.3-Transferências às instituições comunitárias, confessionais ou filantrópicas sem fins lucrativos	17.000,00	0,00	0,00	0,00	0,00
33.1.4- Outras Despesas Correntes	20.027.910,33	8.678.677,31	6.155.038,62	4.491.517,67	0,00
33.2- Despesas de Capital	22.624.000,00	308.279,23	308.279,23	308.279,23	0,00
33.2.1- Transferências às instituições comunitárias, confessionais ou filantrópicas sem fins lucrativos	0,00	0,00	0,00	0,00	0,00
33.2.2- Outras Despesas de Capital	22.624.000,00	308.279,23	308.279,23	308.279,23	0,00
CONTROLE DA DISPONIBILIDADE FINANCEIRA E CONCILIAÇÃO BANCÁRIA	FUNDEB (ae)		SALÁRIO EDUCAÇÃO (af)		
34- DISPONIBILIDADE FINANCEIRA EM 31 DE DEZEMBRO DE <EXERCÍCIO ANTERIOR>			0,00		0,00
35- (+) INGRESSO DE RECURSOS ATÉ O BIMESTRE (orçamentário)			0,00		0,00
36- (-) PAGAMENTOS EFETUADOS ATÉ O BIMESTRE (orçamentário e restos a pagar)			0,00		0,00
37- (=) DISPONIBILIDADE FINANCEIRA ATÉ O BIMESTRE			0,00		0,00
38- (+) AJUSTES POSITIVOS (RETENÇÕES E OUTROS VALORES EXTRAORÇAMENTÁRIOS)			0,00		0,00
39- (-) AJUSTES NEGATIVOS (OUTROS VALORES EXTRAORÇAMENTÁRIOS)			0,00		0,00
40- (=) SALDO FINANCEIRO CONCILIADO (Saldo Bancário)			0,00		0,00

Prefeitura Municipal de Pentecoste

Relatório Resumido de Execução Orçamentária

DEMONSTRATIVO DAS RECEITAS E DESPESAS COM MANUTENÇÃO E DESENVOLVIMENTO DO ENSINO - MDE

Orçamento Fiscal e da Seguridade Social

Período: Janeiro a Abril de 2024/Bimestre: Março e Abril

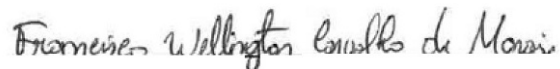
RREO - ANEXO 8 (LDB, art. 72)

R\$ 1,00

JOAO BOSCO
PESSOA
TABOSA:2568034
0330

Assinado de forma
digital por JOAO
BOSCO PESSOA
TABOSA:25680340330

JOAO BOSCO PESSOA TOBOSA
PREFEITO MUNICIPAL



FRANCISCO WELLINGTON CARVALHO DE MORAIS
RESP. PELO CONTROLE INTERNO

DIEGO
TORQUATO
ALMEIDA:00635
662302

Assinado de forma digital
por DIEGO TORQUATO
ALMEIDA:00635662302
Versão do Adobe Acrobat
Reader: 2024.002.20736

FINANCE GESTAO CONTABIL SOCIEDADE SIMPLES
Contador - CRC CRC/CE:915/O

FRANCISCO
CLAUDIO BEZERRA
GOMES:970861503
04

Assinado de forma
digital por FRANCISCO
CLAUDIO BEZERRA
GOMES:97086150304

FRANCISCO CLAUDIO BEZERRA GOMES
SECRETÁRIO DE ADM. E FINANÇAS

Prefeitura Municipal de Pentecoste

Relatório Resumido de Execução Orçamentária

DEMONSTRATIVO DAS RECEITAS DE OPERAÇÕES DE CRÉDITO E DESPESAS DE CAPITAL (REGRA DE OURO)

Orçamento Fiscal e da Seguridade Social

Período: Janeiro a Abril de 2024/Bimestre: Março e Abril

RREO – ANEXO 9 (LRF, art.53, § 1º, inciso I)

Em Reais

RECEITAS	PREVISÃO ATUALIZADA (a)	RECEITAS REALIZADAS (b)	SALDO NÃO REALIZADO (c) = (a - b)
RECEITAS DE OPERAÇÕES DE CRÉDITO (I)	0,00	0,00	0,00
DESPESAS	DOTAÇÃO ATUALIZADA (d)	DESPESAS EMPENHADAS (e)	SALDO NÃO EXECUTADO (f) = (d - e)
DESPESAS DE CAPITAL	48.836.300,00	5.736.324,60	43.099.975,40
Investimentos	45.851.950,00	4.011.324,60	41.840.625,40
Inversões Financeiras	805.000,00	25.000,00	780.000,00
Amortização da Dívida	2.179.350,00	1.700.000,00	479.350,00
(-) Incentivos Fiscais a Contribuinte			
(-) Incentivos Fiscais a Contribuinte por Instituições Financeiras			
DESPESA DE CAPITAL LÍQUIDA (II)	48.836.300,00	5.736.324,60	43.099.975,40
RESULTADO PARA APURAÇÃO DA REGRA DE OURO (III) = (II - I)	48.836.300,00	5.736.324,60	43.099.975,40

JOAO BOSCO
PESSOA
TABOSA:2568034
0330

Assinado de forma
digital por JOAO
BOSCO PESSOA
TABOSA:25680340330

JOAO BOSCO PESSOA TOBOSA
PREFEITO MUNICIPAL

DIEGO
TORQUATO
ALMEIDA:00635
662302

Assinado de forma digital
por DIEGO TORQUATO
ALMEIDA:00635662302
Versão do Adobe Acrobat
Reader: 2024.002.20736

FINANCE GESTAO CONTABIL SOCIEDADE SIMPLES
Contador - CRC CRC/CE:915/O

Francisco Wellington Carvalho de Moraes

FRANCISCO WELLINGTON CARVALHO DE MORAIS
RESP. PELO CONTROLE INTERNO

FRANCISCO
CLAUDIO BEZERRA
GOMES:970861503
04

Assinado de forma
digital por FRANCISCO
CLAUDIO BEZERRA
GOMES:97086150304

FRANCISCO CLAUDIO BEZERRA GOMES
SECRETÁRIO DE ADM. E FINANÇAS

Prefeitura Municipal de Pentecoste
Relatório Resumido da Execução Orçamentária
Demonstrativo da Projeção do Regime Próprio de Previdência dos Servidores
Orçamentos da Seguridade Social
Período: Janeiro a Abril de 2024/Bimestre: Março e Abril

RREO - ANEXO X (LRF, art. 53, § 1º, inciso II)

R\$ 1,00

JOAO BOSCO
PESSOA
TABOSA:2568034
0330

Assinado de forma
digital por JOAO
BOSCO PESSOA
TABOSA:25680340330

JOAO BOSCO PESSOA TOBOSA
PREFEITO MUNICIPAL

DIEGO
TORQUATO
ALMEIDA:00635
662302

Assinado de forma digital
por DIEGO TORQUATO
ALMEIDA:00635662302
Versão do Adobe Acrobat
Reader: 2024.002.20736

FINANCE GESTAO CONTABIL SOCIEDADE SIMPLES
Contador - CRC CRC/CE:915/O

Francisco Wellington Carvalho de Moraes

FRANCISCO WELLINGTON CARVALHO DE MORAIS
RESP. PELO CONTROLE INTERNO

FRANCISCO
CLAUDIO BEZERRA
GOMES:970861503
04

Assinado de forma
digital por FRANCISCO
CLAUDIO BEZERRA
GOMES:97086150304

FRANCISCO CLAUDIO BEZERRA GOMES
SECRETÁRIO DE ADM. E FINANÇAS

Prefeitura Municipal de Pentecoste
Relatório Resumido de Execução Orçamentária
Demonstrativo das Receita de Alienação de Ativos e Aplicação dos Recursos
Orçamento Fiscal e da Seguridade Social
Período: Janeiro a Abril de 2024/Bimestre: Março e Abril

RREO - Anexo XI (LRF, Art. 52, inciso I, alíneas "a" e "b" do inciso II e §1º)

R\$ 1,00

RECEITAS	PREVISÃO ATUALIZADA (a)	RECEITAS REALIZADAS Até o Bimestre (b)	SALDO NÃO REALIZADO (c) = (a - b)
RECEITAS DE CAPITAL - ALIENAÇÃO DE ATIVOS (I) Alienação de Bens Móveis e Semoventes - Principal	48.000,00	0,00	48.000,00

JOAO BOSCO
PESSOA
TABOSA:2568034
0330

Assinado de forma digital por JOAO BOSCO PESSOA
TABOSA:25680340330

JOAO BOSCO PESSOA TOBOSA
PREFEITO MUNICIPAL

DIEGO
TORQUATO
ALMEIDA:00635
662302

Assinado de forma digital por DIEGO TORQUATO ALMEIDA:00635662302
Versão do Adobe Acrobat Reader: 2024.002.20736

FINANCE GESTAO CONTABIL SOCIEDADE SIMPLES
Contador - CRC CRC/CE:915/O

Francisco Wellington Carvalho de Moraes

FRANCISCO WELLINGTON CARVALHO DE MORAIS
RESP. PELO CONTROLE INTERNO

FRANCISCO
CLAUDIO BEZERRA
GOMES:970861503
04

Assinado de forma digital por FRANCISCO CLAUDIO BEZERRA GOMES:97086150304

FRANCISCO CLAUDIO BEZERRA GOMES
SECRETÁRIO DE ADM. E FINANÇAS

Prefeitura Municipal de Pentecoste

Relatório Resumido de Execução Orçamentária

Demonstrativo das Receitas e Despesas com Ações e Serviços Públicos de Saúde

Orçamento Fiscal e da Seguridade Social

Período: Janeiro a Abril de 2024/Bimestre: Março e Abril

RREO - Anexo 12 (LC 141/2012, art. 35)

R\$ 1,00

TOTAL DOS RESTOS A PAGAR CANCELADOS OU PRESCRITOS ATÉ O FINAL DO EXERCÍCIO ATUAL QUE AFETARAM O CUMPRIMENTO DO LIMITE (XXI) (soma dos saldos negativos da coluna "v")	0,00
TOTAL DOS RESTOS A PAGAR CANCELADOS OU PRESCRITOS ATÉ O FINAL DO EXERCÍCIO ANTERIOR QUE AFETARAM O CUMPRIMENTO DO LIMITE (XXII) (valor informado no demonstrativo do exercício anterior)	
TOTAL DOS RESTOS A PAGAR CANCELADOS OU PRESCRITOS NO EXERCÍCIO ATUAL QUE AFETARAM O CUMPRIMENTO DO LIMITE (XXIII) = (XXI - XXII) (Artigo 24 § 1º e 2º da LC 141/2012)	

CONTROLE DE RESTOS A PAGAR CANCELADOS OU PRESCRITOS CONSIDERADOS PARA FINS DE APLICAÇÃO DA DISPONIBILIDADE DE CAIXA CONFORME ARTIGO 24§ 1º e 2º DA LC 141/2012	RESTOS A PAGAR CANCELADOS OU PRESCRITOS				
	Saldo Inicial (w)	Despesas Custeadas no Exercício de Referência			Saldo Final (não aplicado) ¹ (aa) = (w - (x ou y))
		Empenhadas (x)	Liquidadas (y)	Pagas (z)	
Restos a pagar cancelados ou prescritos em 2020 a serem compensados (XXIV) (saldo inicial = XXIII)					
Restos a pagar cancelados ou prescritos em 2019 a serem compensados (XXV) (saldo inicial igual ao saldo final do demonstrativo do exercício anterior)					
Restos a pagar cancelados ou prescritos em exercícios anteriores a serem compensados (XXVI) (saldo inicial igual ao saldo final do demonstrativo do exercício)					
TOTAL DE RESTOS A PAGAR CANCELADOS OU PRESCRITOS A COMPENSAR (XXVII)					

RECEITAS ADICIONAIS PARA O FINANCIAMENTO DA SAÚDE NÃO COMPUTADAS NO CÁLCULO DO MÍNIMO	PREVISÃO INICIAL	PREVISÃO ATUALIZADA (a)	RECEITAS REALIZADAS	
			Até o Bimestre (b)	% (b/a) x 100
RECEITAS DE TRANSFERÊNCIAS PARA A SAÚDE (XXVIII)	20.920.000,00	20.920.000,00	6.725.352,37	32,15
Proveniente da União	19.375.000,00	19.375.000,00	6.353.850,30	32,79
Proveniente dos Estados	1.545.000,00	1.545.000,00	371.502,07	24,05
Proveniente de outros Municípios	0,00	0,00	0,00	0,00
RECEITA DE OPERAÇÕES DE CRÉDITO INTERNAS E EXTERNAS VINCULADAS A SAÚDE (XXIX)	0,00	0,00	0,00	0,00
OUTRAS RECEITAS (XXX)	0,00	0,00	0,00	0,00
TOTAL DE RECEITAS ADICIONAIS PARA FINANCIAMENTO DA SAÚDE (XXXI) = (XXVIII + XXIX + XXX)	20.920.000,00	20.920.000,00	6.725.352,37	32,15

DESPESAS COM SAÚDE NÃO COMPUTADAS NO CÁLCULO DO MÍNIMO									
DESPESAS COM AÇÕES E SERVIÇOS PÚBLICOS DE SAÚDE (ASPS) – POR SUBFUNÇÃO E CATEGORIA ECONÔMICA	DOTAÇÃO INICIAL	DOTAÇÃO ATUALIZADA (c)	DESPESAS EMPENHADAS		DESPESAS LIQUIDADAS		DESPESAS PAGAS		Inscritas em Restos a Pagar Não Processados (g)
			Até o Bimestre (d)	% (d/c) x 100	Até o Bimestre (e)	% (e/c) x 100	Até o Bimestre (f)	% (f/c) x 100	
ATENÇÃO BÁSICA (XXXII)	10.840.000,00	13.004.000,00	4.806.379,64	36,96	3.820.849,80	29,38	3.729.507,00	28,68	0,00
Despesas Correntes	7.511.000,00	9.675.000,00	4.806.379,64	49,68	3.820.849,80	39,49	3.729.507,00	38,55	0,00
Despesas de Capital	3.329.000,00	3.329.000,00	0,00	0,00	0,00	0,00	0,00	0,00	0,00
ASSISTÊNCIA HOSPITALAR E AMBULATORIAL (XXXIII)	5.794.000,00	7.757.900,00	5.077.571,79	65,45	4.261.448,92	54,93	4.204.472,55	54,20	0,00
Despesas Correntes	4.888.000,00	6.851.900,00	5.077.571,79	74,10	4.261.448,92	62,19	4.204.472,55	61,36	0,00
Despesas de Capital	906.000,00	906.000,00	0,00	0,00	0,00	0,00	0,00	0,00	0,00
SUPORTE PROFILÁTICO E TERAPÊUTICO (XXXIV)	294.000,00	272.500,00	0,00	0,00	0,00	0,00	0,00	0,00	0,00
Despesas Correntes	294.000,00	272.500,00	0,00	0,00	0,00	0,00	0,00	0,00	0,00
Despesas de Capital	0,00	0,00	0,00	0,00	0,00	0,00	0,00	0,00	0,00
VIGILÂNCIA SANITÁRIA (XXXV)	0,00	0,00	0,00	0,00	0,00	0,00	0,00	0,00	0,00
Despesas Correntes	0,00	0,00	0,00	0,00	0,00	0,00	0,00	0,00	0,00
Despesas de Capital	0,00	0,00	0,00	0,00	0,00	0,00	0,00	0,00	0,00
VIGILÂNCIA EPIDEMIOLÓGICA (XXXVI)	197.000,00	980.900,00	828.697,78	84,48	657.786,20	67,06	657.508,41	67,03	0,00
Despesas Correntes	197.000,00	980.900,00	828.697,78	84,48	657.786,20	67,06	657.508,41	67,03	0,00

Prefeitura Municipal de Pentecoste

Relatório Resumido de Execução Orçamentária

Demonstrativo das Receitas e Despesas com Ações e Serviços Públicos de Saúde

Orçamento Fiscal e da Seguridade Social

Período: Janeiro a Abril de 2024/Bimestre: Março e Abril

RREO - Anexo 12 (LC 141/2012, art. 35)

R\$ 1,00

Despesas de Capital	0,00	0,00	0,00	0,00	0,00	0,00	0,00	0,00	0,00	0,00
ALIMENTAÇÃO E NUTRIÇÃO (XXXVII)	0,00	0,00	0,00	0,00	0,00	0,00	0,00	0,00	0,00	0,00
Despesas Correntes	0,00	0,00	0,00	0,00	0,00	0,00	0,00	0,00	0,00	0,00
Despesas de Capital	0,00	0,00	0,00	0,00	0,00	0,00	0,00	0,00	0,00	0,00
OUTRAS SUBFUNÇÕES (XXXVIII)	4.489.000,00	6.296.800,00	3.217.747,76	51,10	2.593.844,82	41,19	2.532.177,10	40,21	40,21	0,00
Despesas Correntes	4.324.000,00	6.131.800,00	3.217.747,76	52,48	2.593.844,82	42,30	2.532.177,10	41,30	41,30	0,00
Despesas de Capital	165.000,00	165.000,00	0,00	0,00	0,00	0,00	0,00	0,00	0,00	0,00
TOTAL DAS DESPESAS NÃO COMPUTADAS NO CÁLCULO DO MÍNIMO (XXXIX) = (XXXII + XXXIII + XXXIV + XXXV + XXXVI + XXXVII + XXXVIII)	21.614.000,00	28.312.100,00	13.930.396,97	49,20	11.333.929,74	40,03	11.123.665,06	39,29	39,29	0,00

DESPESAS TOTAIS COM SAÚDE EXECUTADAS COM RECURSOS PRÓPRIOS E COM RECURSOS TRANSFERIDOS DE OUTROS ENTES	DOTAÇÃO INICIAL	DOTAÇÃO ATUALIZADA (c)	DESPESAS EMPENHADAS		DESPESAS LIQUIDADAS		DESPESAS PAGAS		Inscritas em Restos a Pagar Não Processados (g)
			Até o Bimestre (d)	% (d/c) x 100	Até o Bimestre (e)	% (e/c) x 100	Até o Bimestre (f)	% (f/c) x 100	
ATENÇÃO BÁSICA (XL) = (IV + XXXII)	13.753.400,00	14.445.400,00	4.961.603,77	34,35	3.918.424,90	27,13	3.802.709,78	26,32	0,00
ASSISTÊNCIA HOSPITALAR E AMBULATORIAL (XLI) = (V + XXXIII)	13.853.100,00	14.289.900,00	5.627.365,42	39,38	4.807.438,45	33,64	4.749.765,35	33,24	0,00
SUORTE PROFILÁTICO E TERAPÊUTICO (XLII) = (VI + XXXIV)	536.000,00	522.500,00	100.669,32	19,27	100.669,32	19,27	100.669,32	19,27	0,00
VIGILÂNCIA SANITÁRIA (XLIII) = (VII + XXXV)	54.000,00	54.000,00	0,00	0,00	0,00	0,00	0,00	0,00	0,00
VIGILÂNCIA EPIDEMIOLÓGICA (XLIV) = (VIII + XXXVI)	957.200,00	1.651.700,00	829.957,78	50,25	659.046,20	39,90	658.408,41	39,86	0,00
ALIMENTAÇÃO E NUTRIÇÃO (XLV) = (XIX + XXXVII)	0,00	0,00	0,00	0,00	0,00	0,00	0,00	0,00	0,00
OUTRAS SUBFUNÇÕES (XLVI) = (X + XXXVIII)	13.031.600,00	12.215.691,67	5.843.446,46	47,84	4.314.972,88	35,32	4.119.735,63	33,72	0,00
TOTAL DAS DESPESAS COM SAÚDE (XLVII) = (XI + XXXIX)	42.185.300,00	43.179.191,67	17.363.042,75	40,21	13.800.551,75	31,96	13.431.288,49	31,11	0,00
(-) Despesas executadas com recursos provenientes das transferências de recursos de outros entes	21.614.000,00	28.312.100,00	13.930.396,97	49,20	11.333.929,74	40,03	11.123.665,06	39,29	0,00
TOTAL DAS DESPESAS EXECUTADAS COM RECURSOS PRÓPRIOS (XLVIII)	20.571.300,00	14.867.091,67	3.432.645,78	23,09	2.466.622,01	16,59	2.307.623,43	15,52	0,00

Prefeitura Municipal de Pentecoste

Relatório Resumido de Execução Orçamentária

Demonstrativo das Receitas e Despesas com Ações e Serviços Públicos de Saúde

Orçamento Fiscal e da Seguridade Social

Período: Janeiro a Abril de 2024/Bimestre: Março e Abril

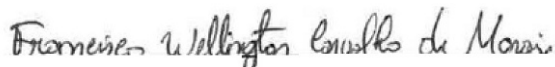
RREO - Anexo 12 (LC 141/2012, art. 35)

R\$ 1,00

JOAO BOSCO
PESSOA
TABOSA:2568034
0330

Assinado de forma
digital por JOAO
BOSCO PESSOA
TABOSA:25680340330

JOAO BOSCO PESSOA TOBOSA
PREFEITO MUNICIPAL



FRANCISCO WELLINGTON CARVALHO DE MORAIS
RESP. PELO CONTROLE INTERNO

DIEGO
TORQUATO
ALMEIDA:00635
662302

Assinado de forma digital
por DIEGO TORQUATO
ALMEIDA:00635662302
Versão do Adobe Acrobat
Reader: 2024.002.20736

FINANCE GESTAO CONTABIL SOCIEDADE SIMPLES
Contador - CRC CRC/CE:915/O

FRANCISCO
CLAUDIO BEZERRA
GOMES:970861503
04

Assinado de forma
digital por FRANCISCO
CLAUDIO BEZERRA
GOMES:97086150304

FRANCISCO CLAUDIO BEZERRA GOMES
SECRETÁRIO DE ADM. E FINANÇAS

Impactos das Contratações de PPP	SALDO TOTAL EM 31 DE DEZEMBRO DO EXERCÍCIO ANTERIOR (a)	REGISTROS EFETUADOS EM 2024	
		No Bimestre	Até o Bimestre (b)
TOTAL DE ATIVOS	0,00	0,00	0,00
Ativos Constituídos pela SPE	0,00	0,00	0,00
TOTAL DE PASSIVOS	0,00	0,00	0,00
Obrigações decorrentes de Ativos Constituídos pela SPE	0,00	0,00	0,00
Provisões de PPP	0,00	0,00	0,00
Outros Passivos	0,00	0,00	0,00
ATOS POTENCIAIS PASSIVOS	0,00	0,00	0,00
Obrigações Contratuais	0,00	0,00	0,00
Riscos não Provisionados	0,00	0,00	0,00
Garantias Concedidas	0,00	0,00	0,00
Outros Passivos Contingentes	0,00	0,00	0,00

<u>DESPESAS DE PPP</u>	EXERCÍCIO ANTERIOR	EXERCÍCIO CORRENTE (EC)	<EC+1>	<EC+2>	<EC+3>	<EC+4>	<EC+5>	<EC+6>	<EC+7>	<EC+8>	<EC+9>
TOTAL DAS DESPESAS	0,00	0,00	0,00	0,00	0,00	0,00	0,00	0,00	0,00	0,00	0,00
PPP A CONTRATAR (II)	0,00	0,00	0,00	0,00	0,00	0,00	0,00	0,00	0,00	0,00	0,00
RECEITA CORRENTE LÍQUIDA (RCL) (III)	0,00	0,00	0,00	0,00	0,00	0,00	0,00	0,00	0,00	0,00	0,00
TOTAL DAS DESPESAS CONSIDERADAS PARA O LIM	0,00	0,00	0,00	0,00	0,00	0,00	0,00	0,00	0,00	0,00	0,00
TOTAL DAS DESPESAS / RCL (%) (V) = (IV) / (III)	0,00	0,00	0,00	0,00	0,00	0,00	0,00	0,00	0,00	0,00	0,00

JOAO BOSCO
PESSOA
TABOSA:2568034
0330

Assinado de forma digital por JOAO BOSCO PESSOA
TABOSA:25680340330

JOAO BOSCO PESSOA TOBOSA
PREFEITO MUNICIPAL

DIEGO
TORQUATO
ALMEIDA:00635
662302

Assinado de forma digital por DIEGO TORQUATO ALMEIDA:00635662302
Versão do Adobe Acrobat Reader: 2024.002.20736

FINANCE GESTAO CONTABIL SOCIEDADE SIMPLES
Contador - CRC CRC/CE:915/O

Francisco Wellington Carvalho de Moraes

FRANCISCO WELLINGTON CARVALHO DE MORAIS
RESP. PELO CONTROLE INTERNO

FRANCISCO
CLAUDIO BEZERRA
GOMES:970861503
04

Assinado de forma digital por FRANCISCO CLAUDIO BEZERRA GOMES:97086150304

FRANCISCO CLAUDIO BEZERRA GOMES
SECRETÁRIO DE ADM. E FINANÇAS

Prefeitura Municipal de Pentecoste

Relatório Resumido de Execução Orçamentária

Demonstrativo Simplificado do Relatório Resumido da Execução Orçamentária

Orçamento Fiscal e da Seguridade Social

Período: Janeiro a Abril de 2024/Bimestre: Março e Abril

RREO - Anexo XIV (LRF, Art. 52, inciso I, alíneas "a" e "b" do inciso II e §1º)

Em Reais

BALANÇO ORÇAMENTÁRIO		Até o Bimestre			
RECEITA					
PREVISÃO INICIAL				198.000.000,00	
PREVISÃO ATUALIZADA				198.000.000,00	
RECEITAS REALIZADAS				56.031.890,66	
DÉFICIT ORÇAMENTÁRIO					
SALDOS DE EXERCÍCIOS ANTERIORES					
DESPESA					
DOTAÇÃO INICIAL				198.000.000,00	
DOTAÇÃO ATUALIZADA				198.000.000,00	
DESPESA EMPENHADA				61.751.987,47	
DESPESA LIQUIDADADA				48.560.099,42	
DESPESA PAGA				44.739.461,19	
SUPERÁVIT ORÇAMENTÁRIO				7.471.791,24	
DESPESA POR FUNÇÃO/SUBFUNÇÃO		Até o Bimestre			
DESPESAS EMPENHADAS		61.751.987,47			
DESPESAS LIQUIDADADAS		48.560.099,42			
RECEITA CORRENTE LÍQUIDA - RCL		Até o Bimestre			
RECEITA CORRENTE LÍQUIDA		154.605.036,25			
RCL Ajustada para Cálculo dos Limites de Endividamento		150.654.465,25			
RCL Ajustada para Cálculo dos Limites da Despesa com Pessoal		147.132.019,25			
RECEITAS E DESPESAS DO REGIME PRÓPRIO DE PREVIDÊNCIA DOS SERVIDORES E DO SISTEMA DE PROTEÇÃO SOCIAL DOS MILITARES		Até o Bimestre			
Fundo em Capitalização (PLANO PREVIDENCIÁRIO)					
Receitas Previdenciárias Realizadas		0,00			
Despesas Previdenciárias Empenhadas		0,00			
Despesas Previdenciárias Liquidadas		0,00			
Despesas Previdenciárias Pagas		0,00			
Resultado Previdenciário		0,00			
RESULTADOS PRIMÁRIO E NOMINAL		Meta Fixada no AMF da LDO (a)	Resultado Apurado Até o Bimestre (b)	% em Relação à Meta (b/a)	
Resultado Primário - Acima da Linha		0,00	4.573.304,57	0,00	
Resultado Nominal - Abaixo da Linha		0,00	11.187.418,39	0,00	
RESTOS A PAGAR POR PODER E MINISTÉRIO PÚBLICO		Inscrição	Cancelamento Até o Bimestre	Pagamento Até o Bimestre	Saldo a Pagar
RESTOS A PAGAR PROCESSADOS					
Poder Executivo		7.087.165,78	0,00	5.623.838,47	1.463.327,31
Poder Legislativo		0,00	0,00	0,00	0,00
RESTOS A PAGAR NÃO PROCESSADOS					
Poder Executivo		1.254.665,68	0,00	715.250,15	539.415,53
Poder Legislativo		562.204,39	0,00	244.858,95	317.345,44
TOTAL		8.904.035,85	0,00	6.583.947,57	2.320.088,28
DESPESAS COM AÇÕES TÍPICAS DE MDE		Valor Apurado Até o Bimestre	Limites Constitucionais Anuais		
			% Mínimo a Aplicar no Exercício	% Aplicado Até o Bimestre	
M nimo Anual de <18% / 25%> das Receitas de Impostos na		1.705.894,98	25,00	6,75	
M nimo Anual de 70% do FUNDEB na Remunera o do Magist		11.583.317,47	70,00	51,57	
Percentual de 50% da Complementa o do Fundeb na Educa o		1.954.027,04	50,00	37,90	

Prefeitura Municipal de Pentecoste
 Relatório Resumido de Execução Orçamentária
Demonstrativo Simplificado do Relatório Resumido da Execução Orçamentária
 Orçamento Fiscal e da Seguridade Social
 Período: Janeiro a Abril de 2024/Bimestre: Março e Abril

RREO - Anexo XIV (LRF, Art. 52, inciso I, alíneas "a" e "b" do inciso II e §1º)

Em Reais

M nimo de 15% da Complementa o do Fundeb em Despesa	0,00	15,00	0,00
RECEITAS DE OPERAÇÕES DE CRÉDITO E DESPESAS DE CAPITAL	Valor Apurado Até o Bimestre		Saldo Não Realizado
Receita de Operação de Crédito	0,00		0,00
Despesa de Capital Líquida	5.736.324,60		43.099.975,40
RECEITA DE ALIENAÇÃO DE ATIVOS E APLICAÇÃO DOS RECURSOS	Valor Apurado Até o Bimestre		Saldo a Realizar
Receita de Capital Resultante da Alienação de Ativos	0,00		48.000,00
Aplicação dos Recursos da Alienação de Ativos	0,00		0,00
DESPESAS COM AÇÕES E SERVIÇOS PÚBLICOS DE SAÚDE	Valor Apurado Até o Bimestre	Limite Constitucional Anual	
		% Mínimo a Aplicar no Exercício	% Aplicado Até o Bimestre
Despesas com Ações e Serviços Públicos de Saúde	2.466.622,01	15,00	9,76
DESPESAS DE CARATER CONTINUADO DERIVADAS DE PPP	Valor Apurado no Exercício Corrente		
Total das Despesas Consideradas para o Limite / RCL (%)			0,00

JOAO BOSCO
 PESSOA
 TABOSA:2568034
 0330

Assinado de forma digital por JOAO BOSCO PESSOA
 TABOSA:25680340330

JOAO BOSCO PESSOA TOBOSA
 PREFEITO MUNICIPAL

DIEGO
 TORQUATO
 ALMEIDA:00635
 662302

Assinado de forma digital por DIEGO TORQUATO ALMEIDA:00635662302
 Versão do Adobe Acrobat Reader: 2024.002.20736

FINANCE GESTAO CONTABIL SOCIEDADE SIMPLES
 Contador - CRC CRC/CE:915/O

Francisco Wellington Carvalho de Moraes

FRANCISCO WELLINGTON CARVALHO DE MORAIS
 RESP. PELO CONTROLE INTERNO

FRANCISCO
 CLAUDIO BEZERRA
 GOMES:970861503
 04

Assinado de forma digital por FRANCISCO CLAUDIO BEZERRA GOMES:97086150304

FRANCISCO CLAUDIO BEZERRA GOMES
 SECRETÁRIO DE ADM. E FINANÇAS